

2015年度上期

業種別部会長シンポジウム

(繊維部会)

2015年の回顧と2015年の展望

再生目指すブラジル経済

—どう頑張る日系ビジネス—

綿花について

(繊維部会)

世界綿花需給予想

2015年 1月12日 米農務省発表

単位:千ト

	世界		中国		その他	
	13/14 年度	14/15 年度	13/14 年度	14/15 年度	13/14 年度	14/15 年度
季初在庫	19,589	22,134	10,965	13,653	8,624	8,481
生産	26,223	25,946	7,130	6,532	19,093	19,414
輸入	8,835	7,400	3,074	1,524	5,761	5,876
消費	23,753	24,437	7,511	7,947	16,242	16,490
輸出	8,868	7,400	7	11	8,861	7,389
季末在庫	22,134	23,654	13,653	13,751	8,481	10,001

在庫率
93%

在庫率
97%

+6.9%

ブラジル国内綿花需給予想

CONAB 2015年 1月度発表

単位:千ト

	2014年実績	2015年予想
季初在庫	305	472
生産	1,734	1,543
輸入	32	18
消費	850	850
輸出	749	700
季末在庫	472	483

11%減

綿花相場比較

単位：US¢ / LB

NY定期

	翌3月限	同7月限	同10月限	同12月限	翌々年3月限	同7月限	同10月限	同12月限
2013年12月	84,64	83,98	79,75	78,43	78,96	79,21	79,06	78,81
2014年12月	60,27	62,00	63,28	64,42	66,79	66,80	66,88	65,78
変動率(%)	-28,8	-26,2	-20,3	-16,9	-14,4	-15,7	-15,4	-16,5

国内相場 (ESALQ 8日払い、R\$/LB)

	前年12月	2月	4月	6月	8月	10月	12月	変動率(%)
2013年	1.59	1.91	2.02	2.07	2.16	2.09	2.13	34,0
2014年	2.13	2.24	2.01	1.91	1.71	1.66	1.66	-22,1

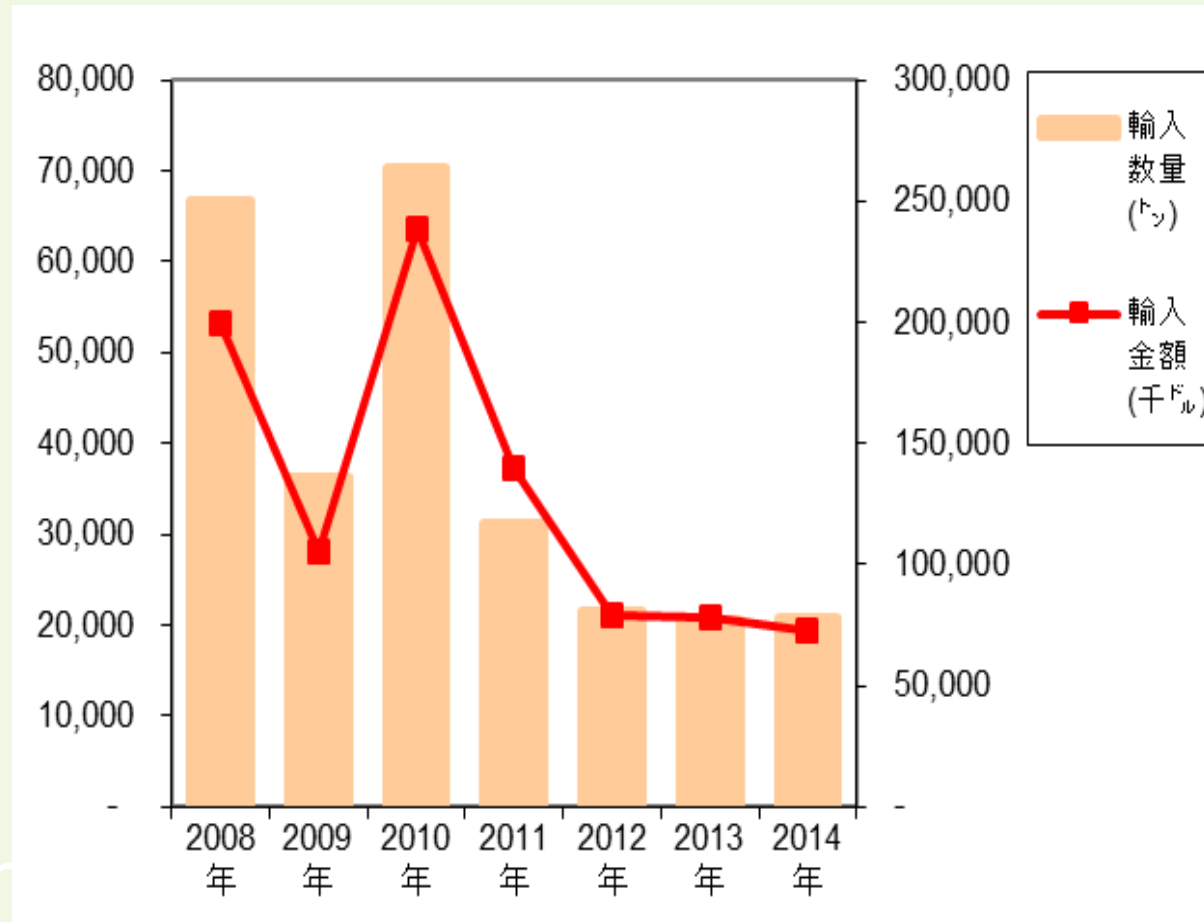
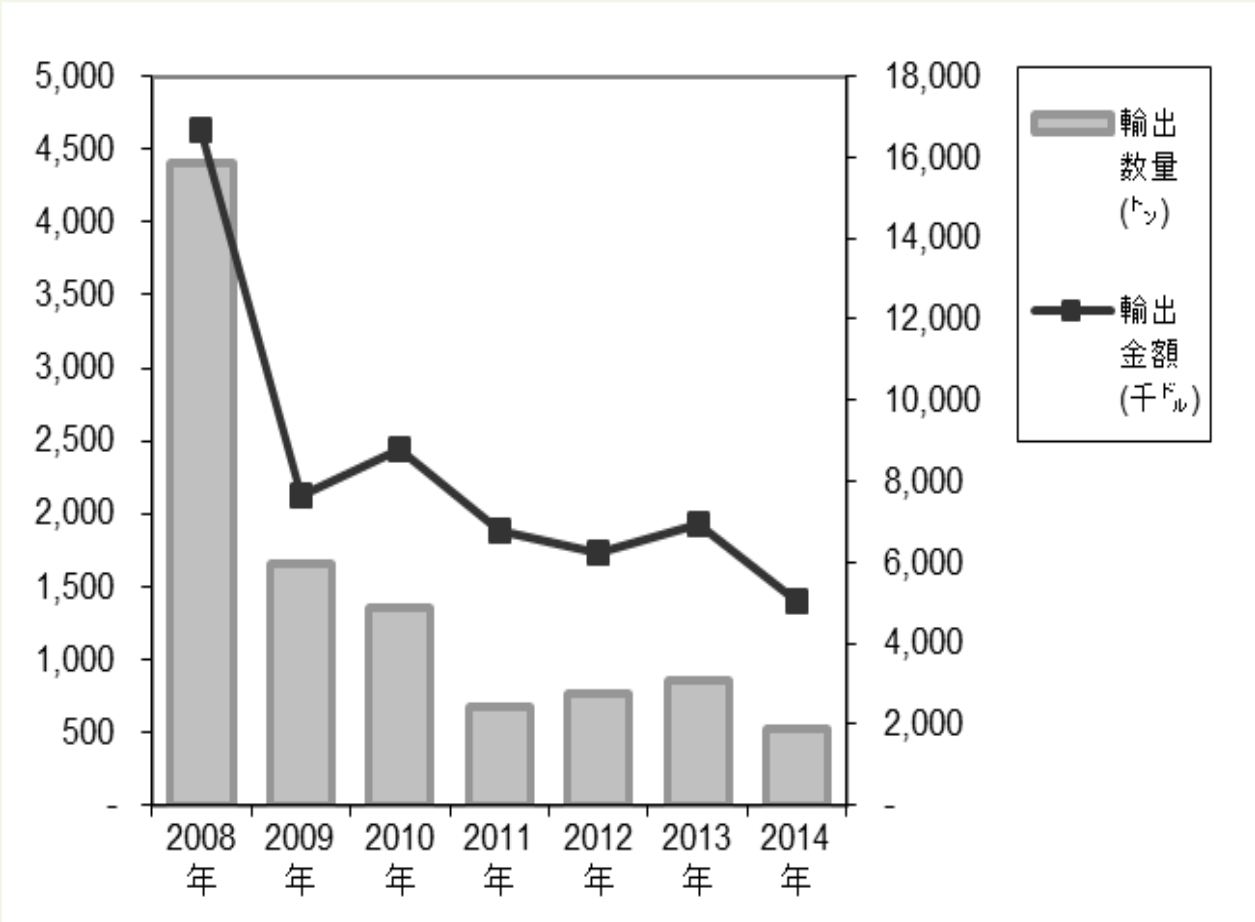
綿糸相場比較

単位：R\$/KG

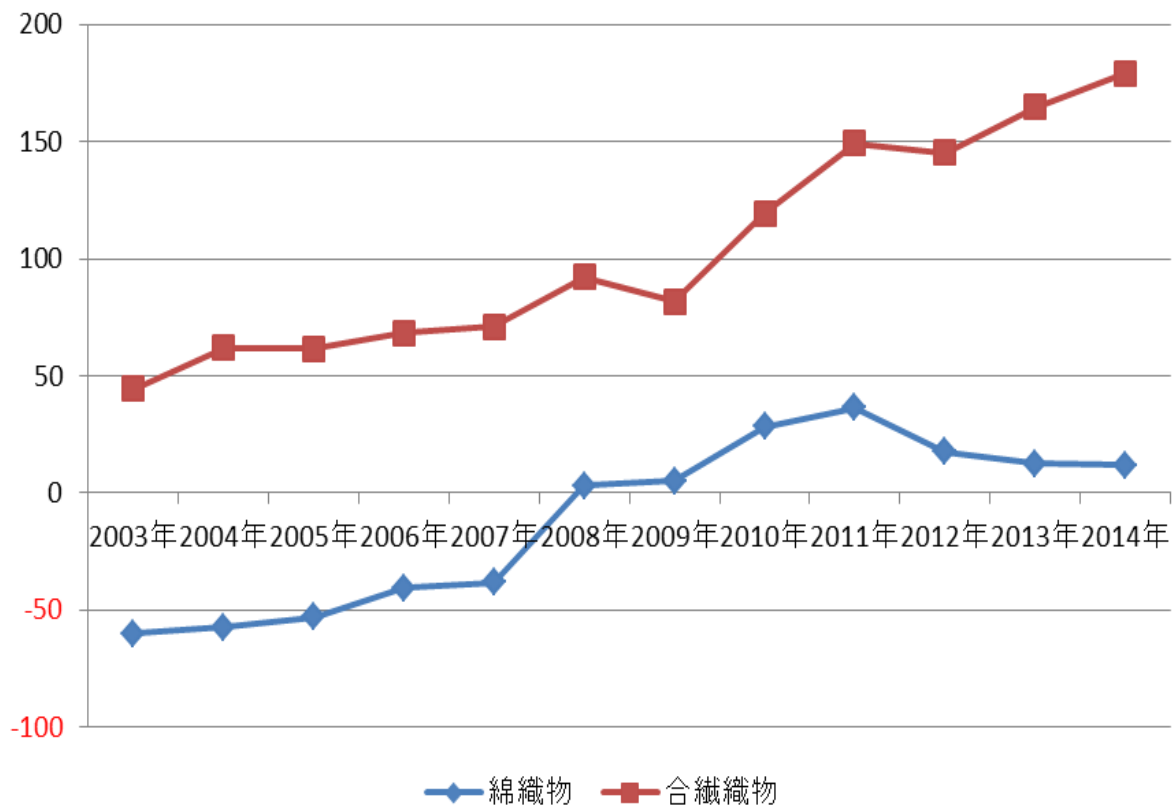
国内相場 (コーマ糸30S、税込み現金価格)

	前年12月	2月	4月	6月	8月	10月	12月	変動率(%)
2013年	11.10	11.30	11.90	11.30	11.70	11.90	11.60	4.5
2014年	11.60	12.10	12.50	12.10	11.60	11.90	12.00	3.4

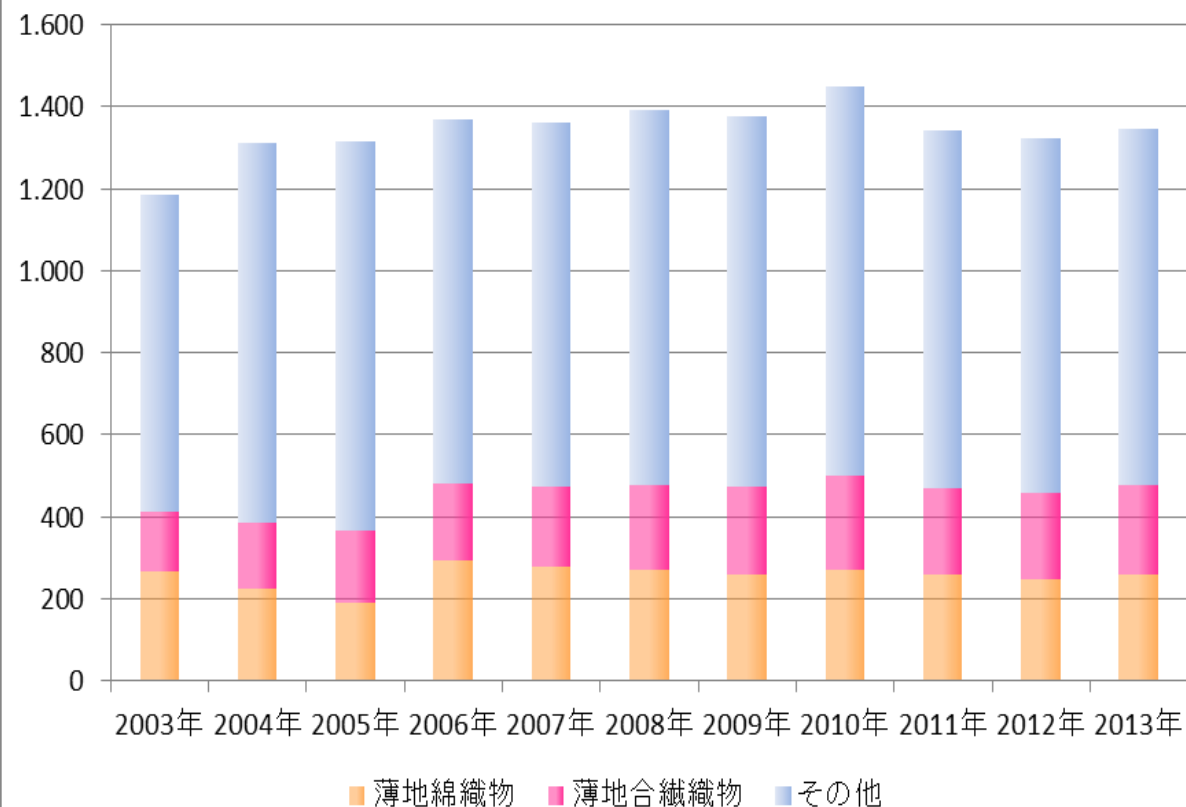
綿糸輸出入実績



織物の輸出入収支



織物生産量



テキスタイルについて

テキスタイルの輸入実績

ABIT資料

金額(FOB):百万ドル, 重量:千

トン

	2013年		2014年		2013/2014	
	金額	重量	金額	重量	金額増減(%)	重量増減(%)
テキスタイル全体	1515	300	1647	336	8.8	12.0
綿	224	30	211	29	-5.8	-3.3
合繊	701	156	695	163	-0.9	4.5
ニット	448	97	554	116	23.6	21.3
その他	142	17	187	28	31.7	64.7

縫製品の輸入実績

ABIT資料

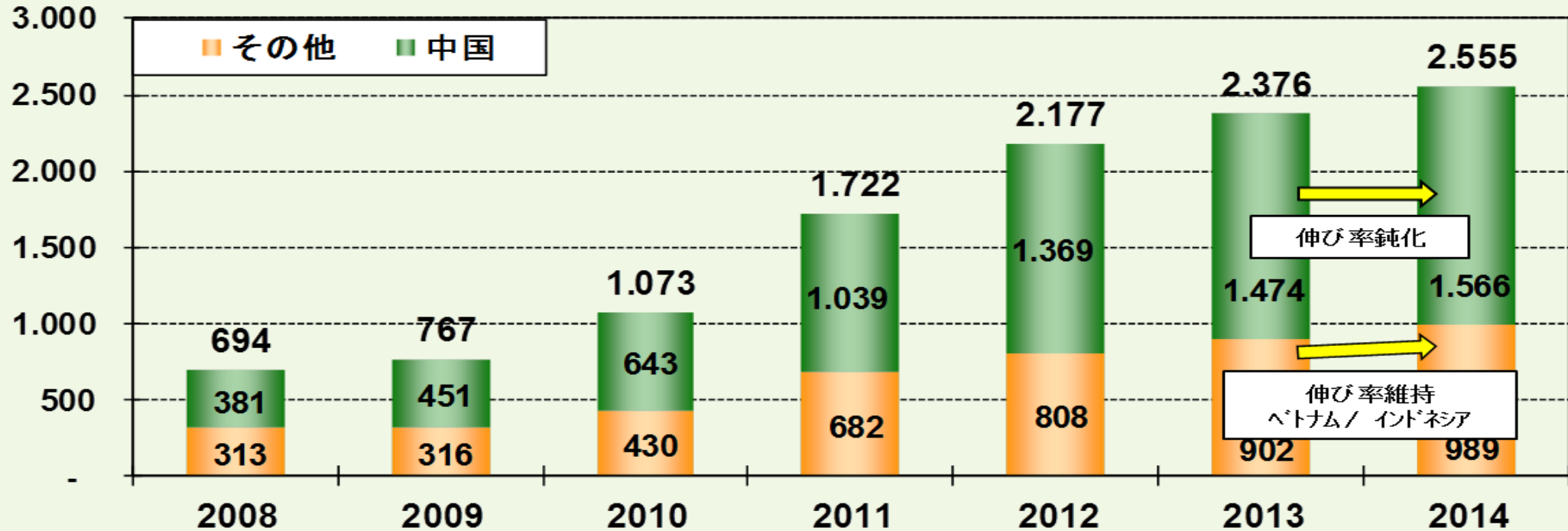
金額(FOB):百万ドル, 重量:千

	2013年		2014年		2013/2014	
	金額	重量	金額	重量	金額増減(%)	重量増減(%)
縫製品全体	2,624	164	2,835	183	8.0	11.5
アパレル	2,376	123	2,555	129	7.5	4.9
リビング用品	140	18	157	25	12.1	55.6
その他	108	23	123	29	35.2	26.1

ブラジル衣料輸入実績

SOURCE: Alice Web

金額(FOB) : 百万ドル



	2008	2009	2010	2011	2012	2013	2014	14A /13A
中国	381	451	643	1,039	1,369	1,474	1,566	106%
その他	313	316	430	682	808	902	989	110%
合計	694	767	1,073	1,722	2,177	2,376	2,555	108%

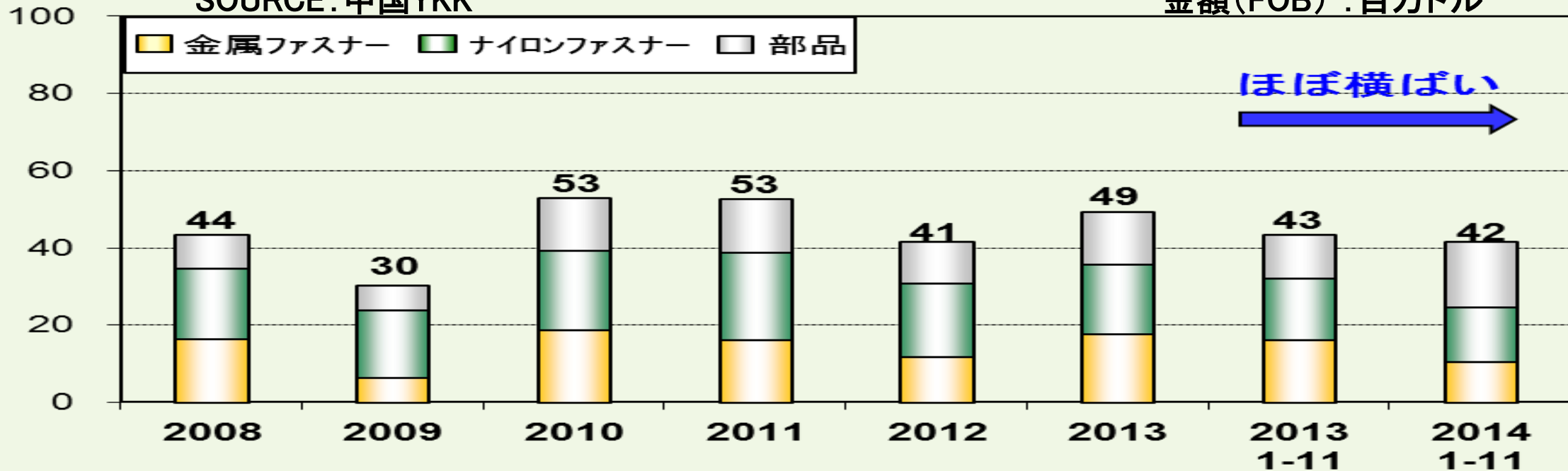
衣料について

(繊維部会)

ブラジル 中国ファスナー輸入実績

SOURCE: 中国YKK

金額(FOB) : 百万ドル



	2008	2009	2010	2011	2012	2013	2013 1-11	2014 1-11	14A /13A
金属ファスナー	16	6	19	16	12	18	16	10	65%
ナイロンファスナー	18	18	21	22	19	18	16	14	90%
部品	9	7	14	14	11	14	11	17	149%
合計	44	30	53	53	41	49	43	42	96%


4年の回顧

時に反した厳しい一年
費低迷（経済情勢の悪化、w杯・大統領選挙の悪影響）
定した輸入品の流入（特に縫製品）
力・水供給不安とコストアップ

5年の展望

材料に乏しい辛抱の一年（2016年以降の回復期待）
気低迷予想からさらに消費低迷。
費者の低価格品志向上昇
アル安による輸入抑制を期待するも、コスト・アップ(特に電力費) による採算悪化懸念。

ご清聴ありがとうございました。



輸出及

