

3. 貿易 部会

伊藤 友久 部会長

3. Departamento de Comércio Exterior

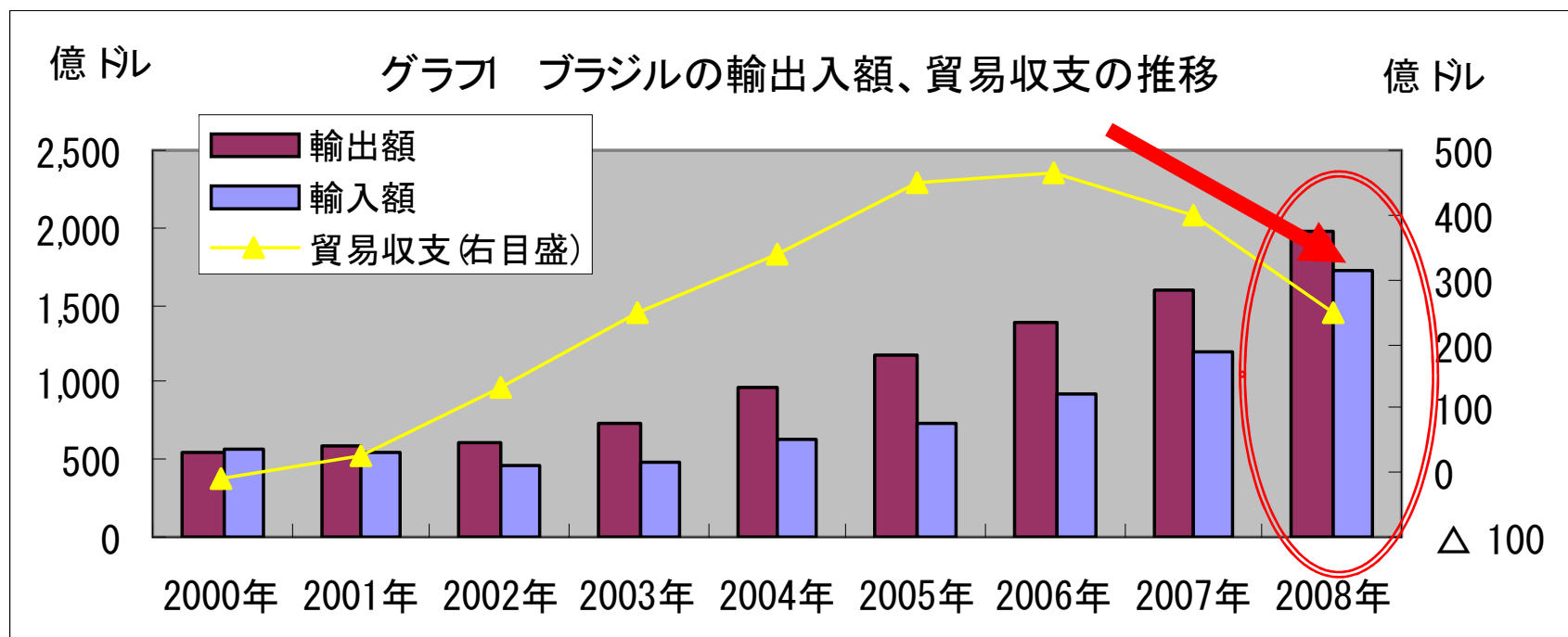
Presidente: Tomohisa Ito

2008年 ブラジルの貿易動向

2009年2月17日

サンパウロ商工会議所 貿易部会

輸出額、輸入額ともに過去最高を更新 しかし貿易黒字は2年連続で減少

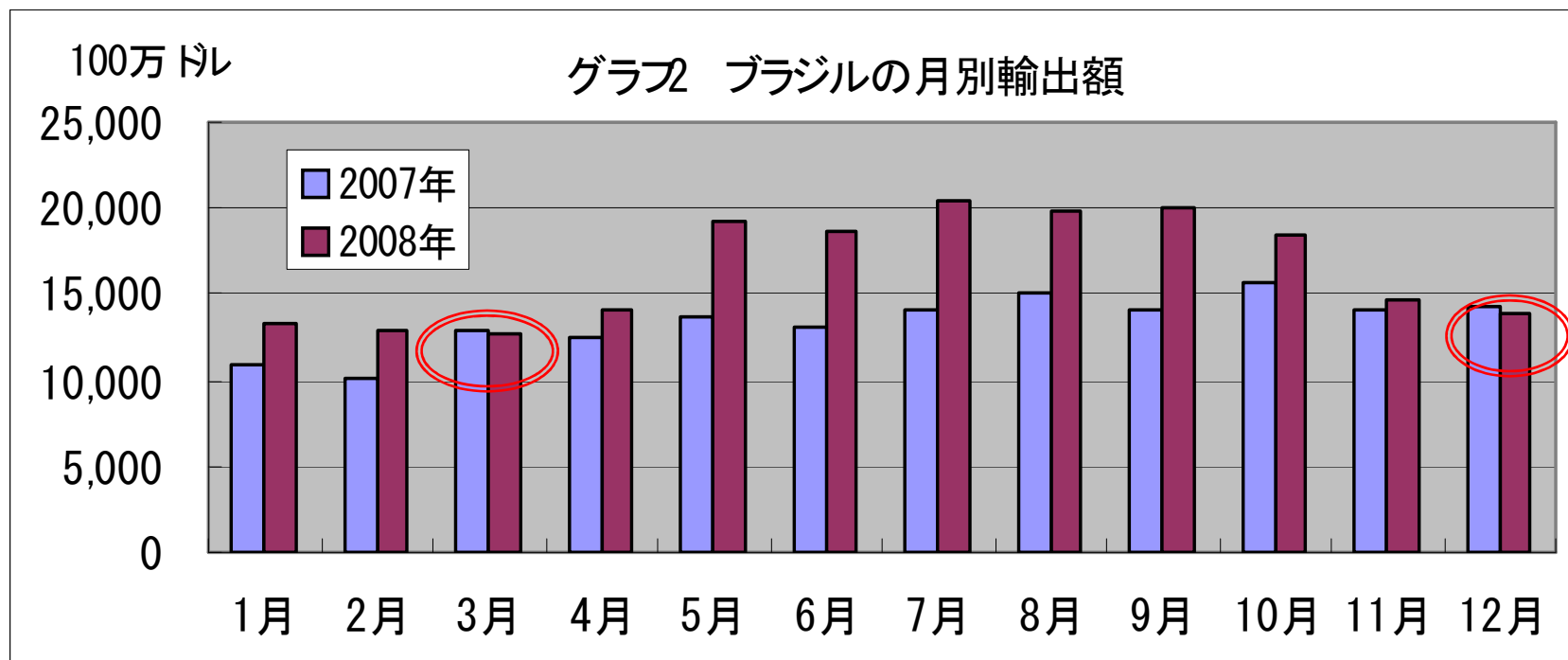


(出所) 開発商工省貿易局 (SECEX)

貿易黒字の減少理由

◎第3Qまでの内需拡大による輸入増加

◎第4Qの輸出減少



(出所) 開発商工省貿易局 (SECEX)

主要品目別輸出(カテゴリー別)

◎全てのカテゴリーで最高記録を更新

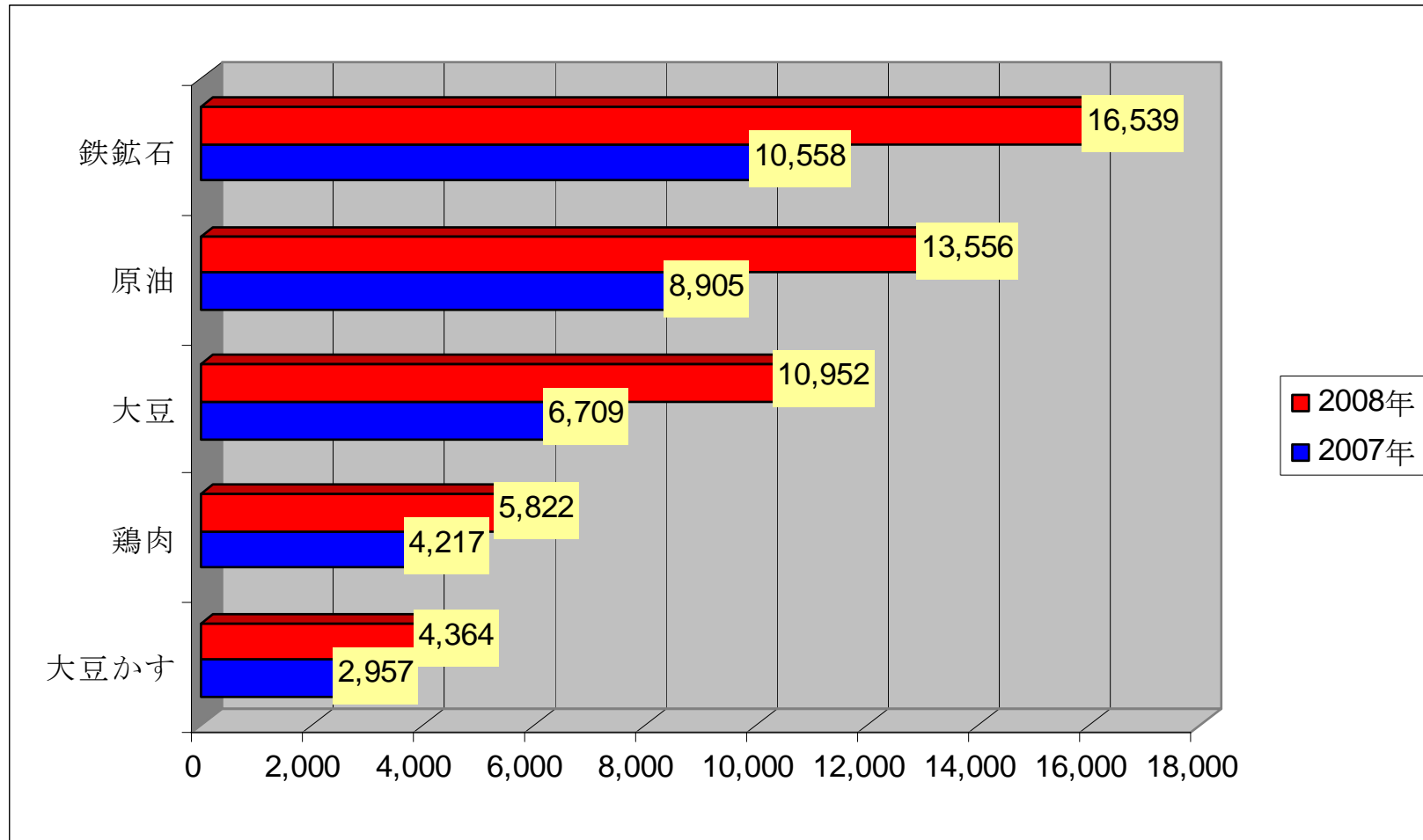
(単位:100万ドル)

	2007年	2008年		
	金額	金額	構成比	伸び率
輸出総額(FOB)	160,649	197,942	100.0	23.2
一次産品	51,596	73,028	36.9	41.5
半製品	21,800	27,073	13.7	24.2
工業製品	83,943	92,683	46.8	10.4
その他	3,311	5,159	2.6	55.8

(出所)開発商工省貿易局(SECEX)

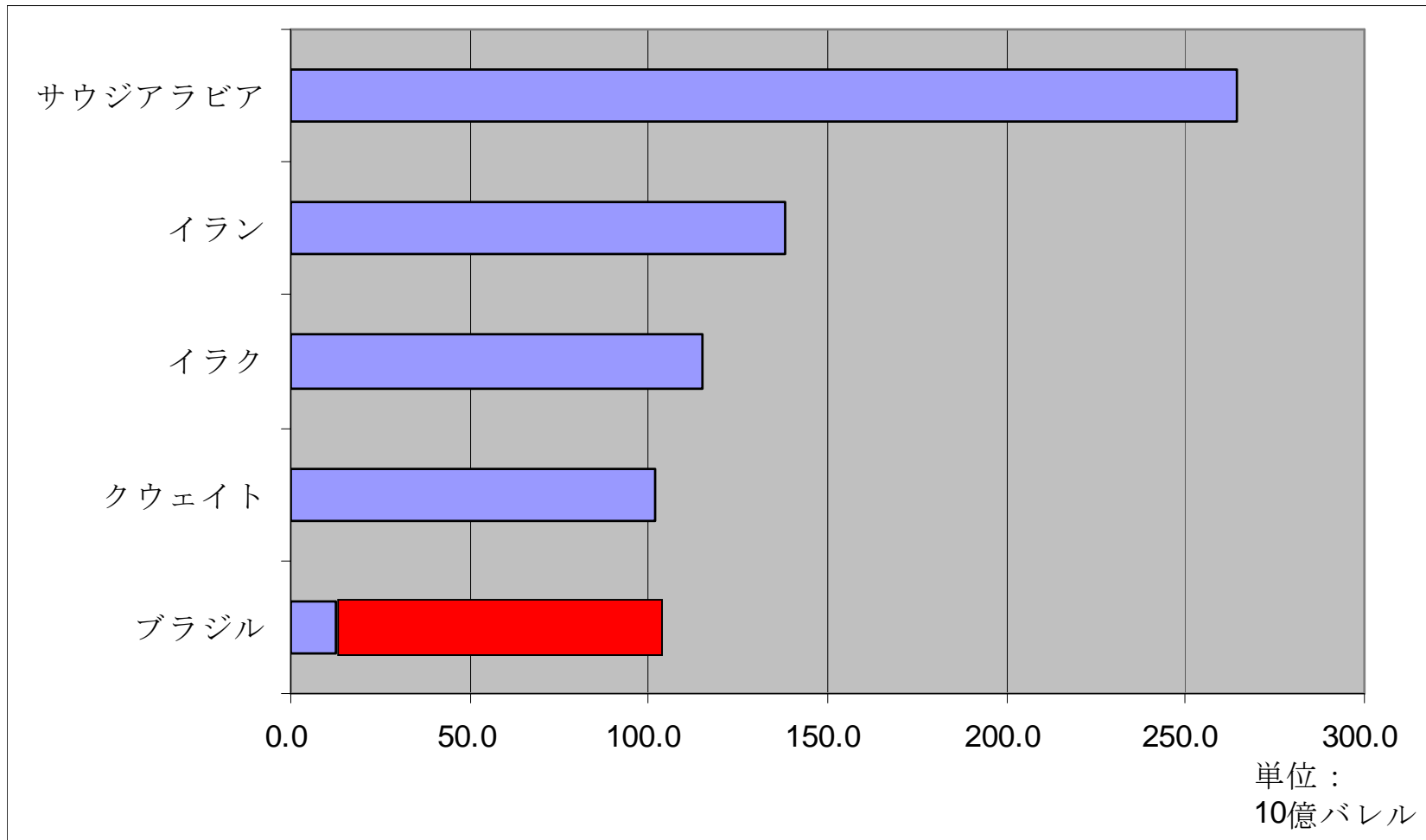
主要品目別輸出(一次産品)

(単位:100万ドル)



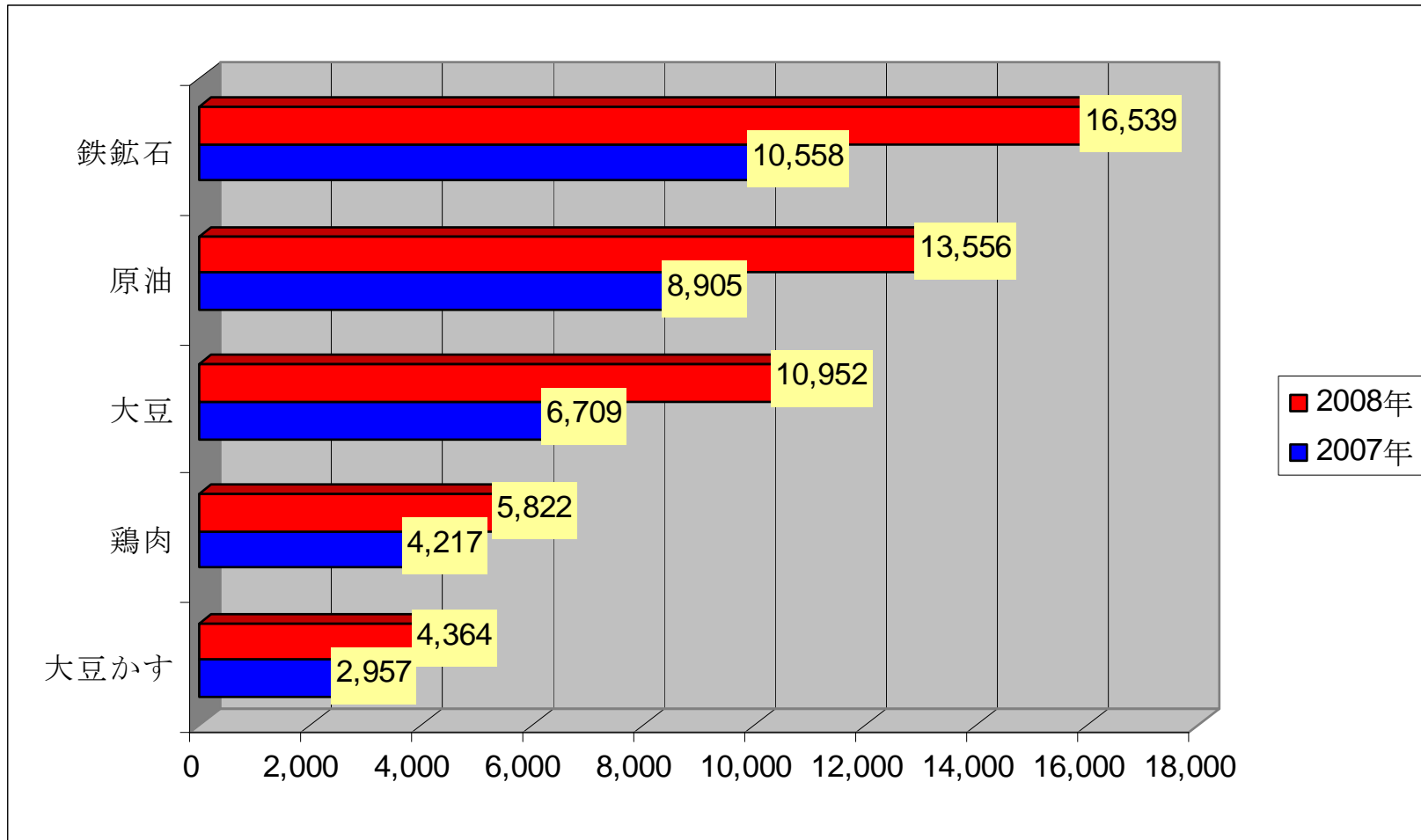
(出所)開発商工省貿易局(SECEX)

原油埋蔵量



主要品目別輸出(一次産品)

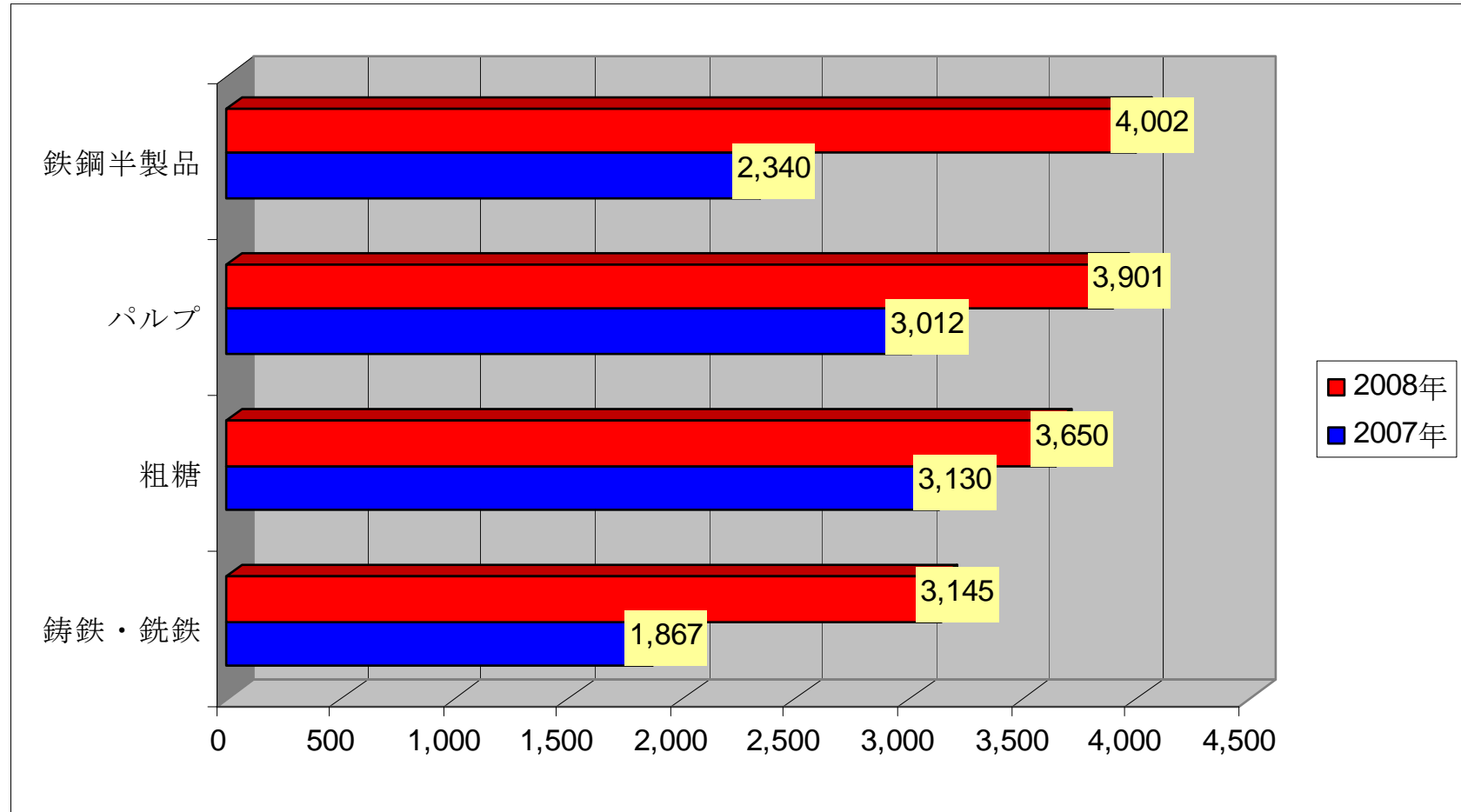
(単位:100万ドル)



(出所)開発商工省貿易局(SECEX)

主要品目別輸出(半製品)

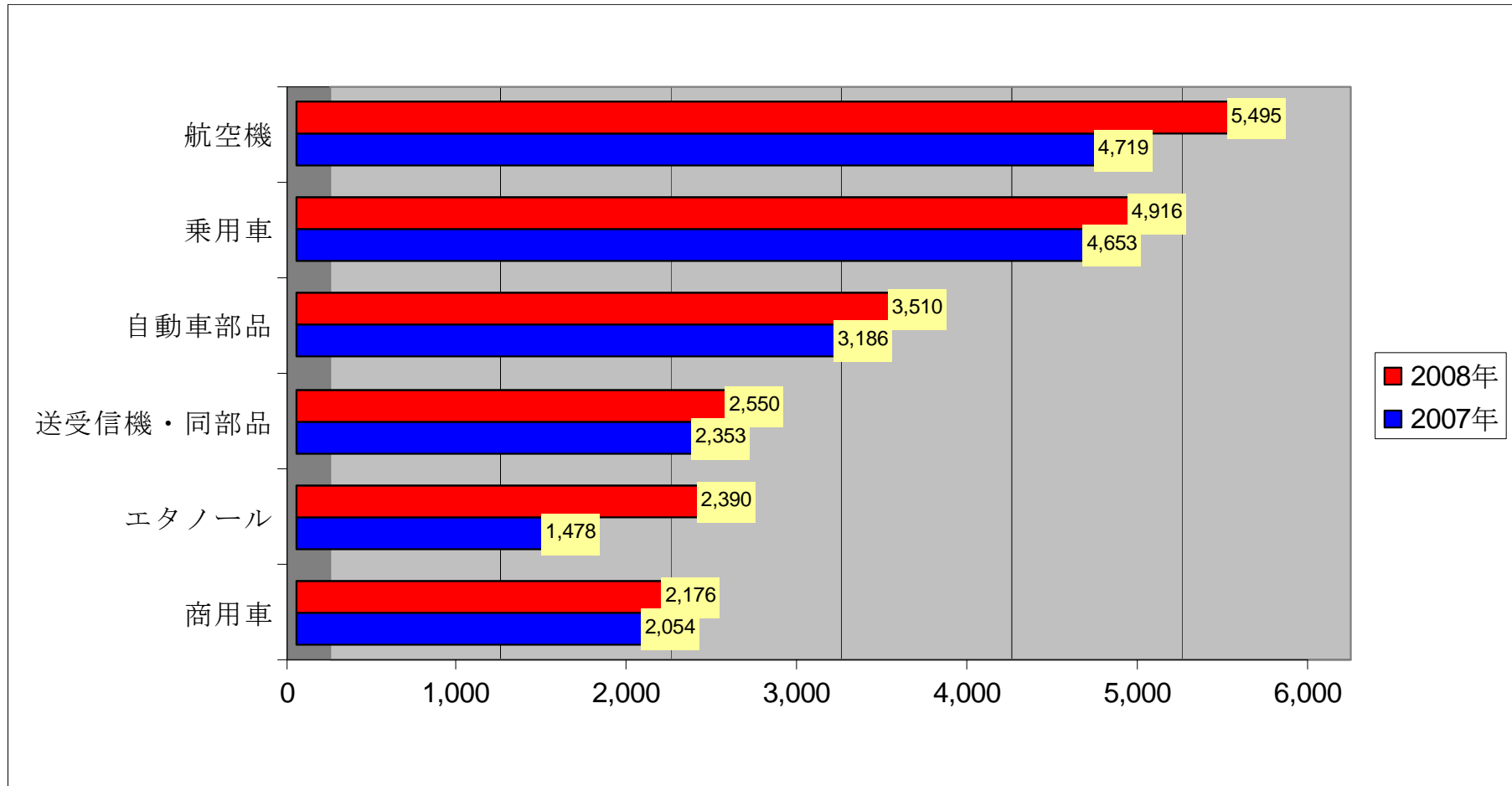
(単位:100万ドル)



(出所)開発商工省貿易局(SECEX)

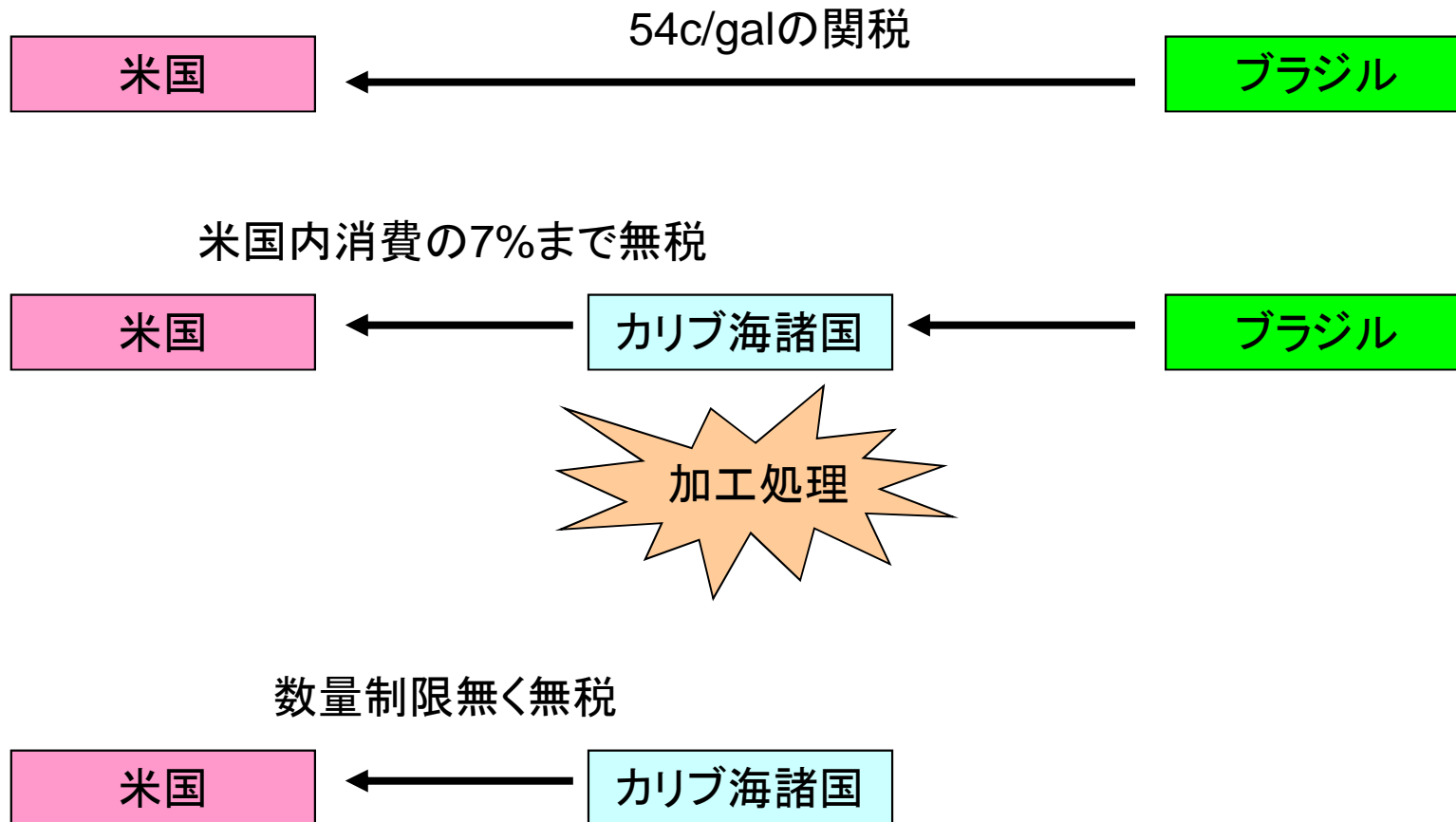
主要品目別輸出(工業製品)

(単位:100万ドル)



(出所) 開発商工省貿易局(SECEX)

CBI(カリブ海沿岸イニシアチブ)



主要品目別輸出(カテゴリー別)

(単位:100万ドル)

	2007年	2008年		
	金額	金額	構成比	伸び率
輸出総額(FOB)	160,649	197,942	100.0	23.2
一次産品	51,596	73,028	36.9	41.5
半製品	21,800	27,073	13.7	24.2
工業製品	83,943	92,683	46.8	10.4
その他	3,311	5,159	2.6	55.8

(出所)開発商工省貿易局(SECEX)

主要品目別輸入(カテゴリー別)

◎全てのカテゴリーで4割以上の伸び

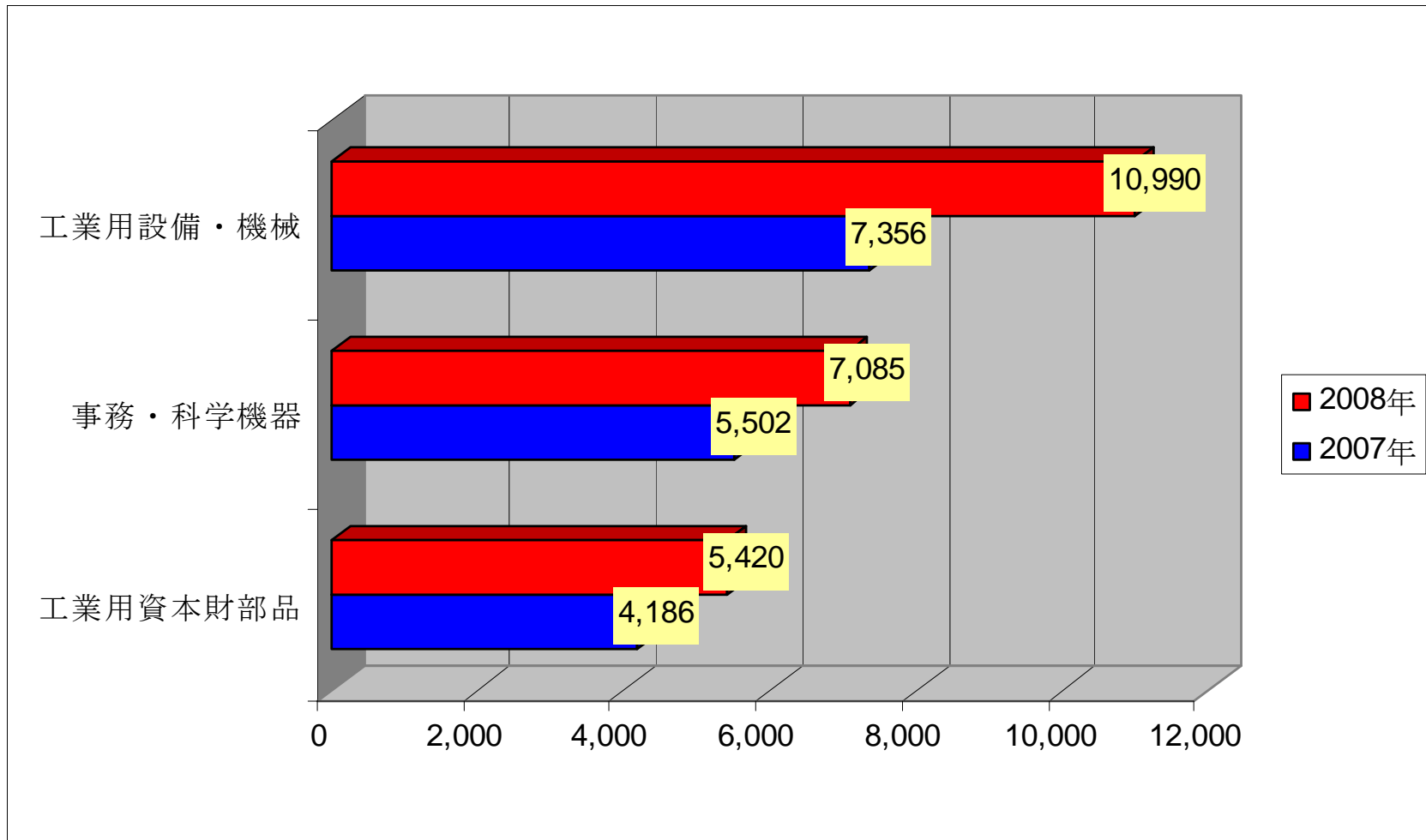
(単位:100万ドル)

	2007年	2008年		
	金額	金額	構成比	伸び率
輸入総額(CIF)	120,617	173,197	100.0	43.6
資本財	25,125	35,929	20.7	43.0
原材料・中間財	59,381	83,277	48.1	40.2
消費財	16,027	22,525	13.0	40.5
燃料および潤滑油	20,085	31,466	18.2	56.7

(出所)開発商工省貿易局(SECEX)

主要品目別輸入(資本財)

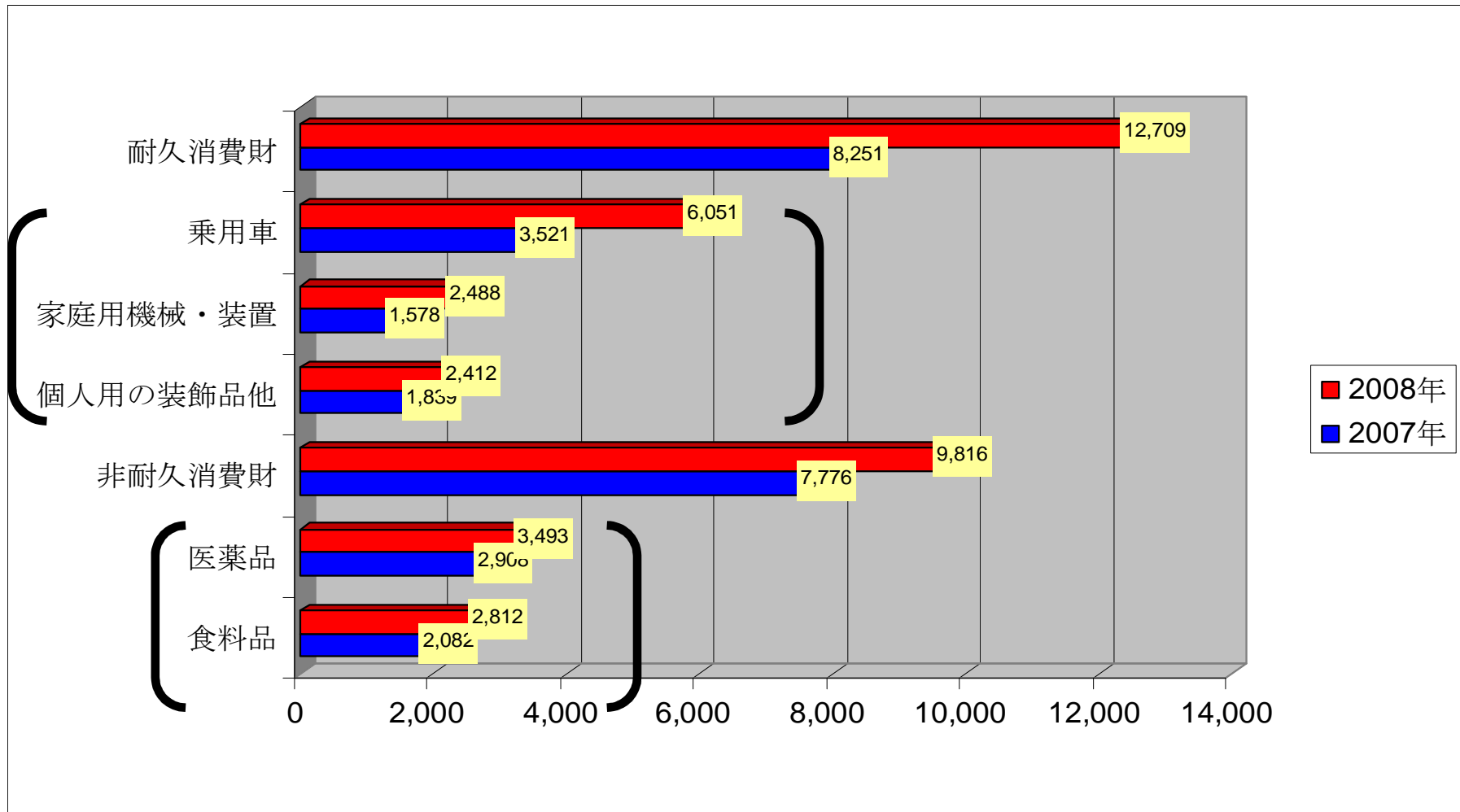
(単位:100万ドル)



(出所) 開発商工省貿易局(SECEX)

主要品目別輸入(消費材)

(単位:100万ドル)



(出所) 開発商工省貿易局(SECEX)

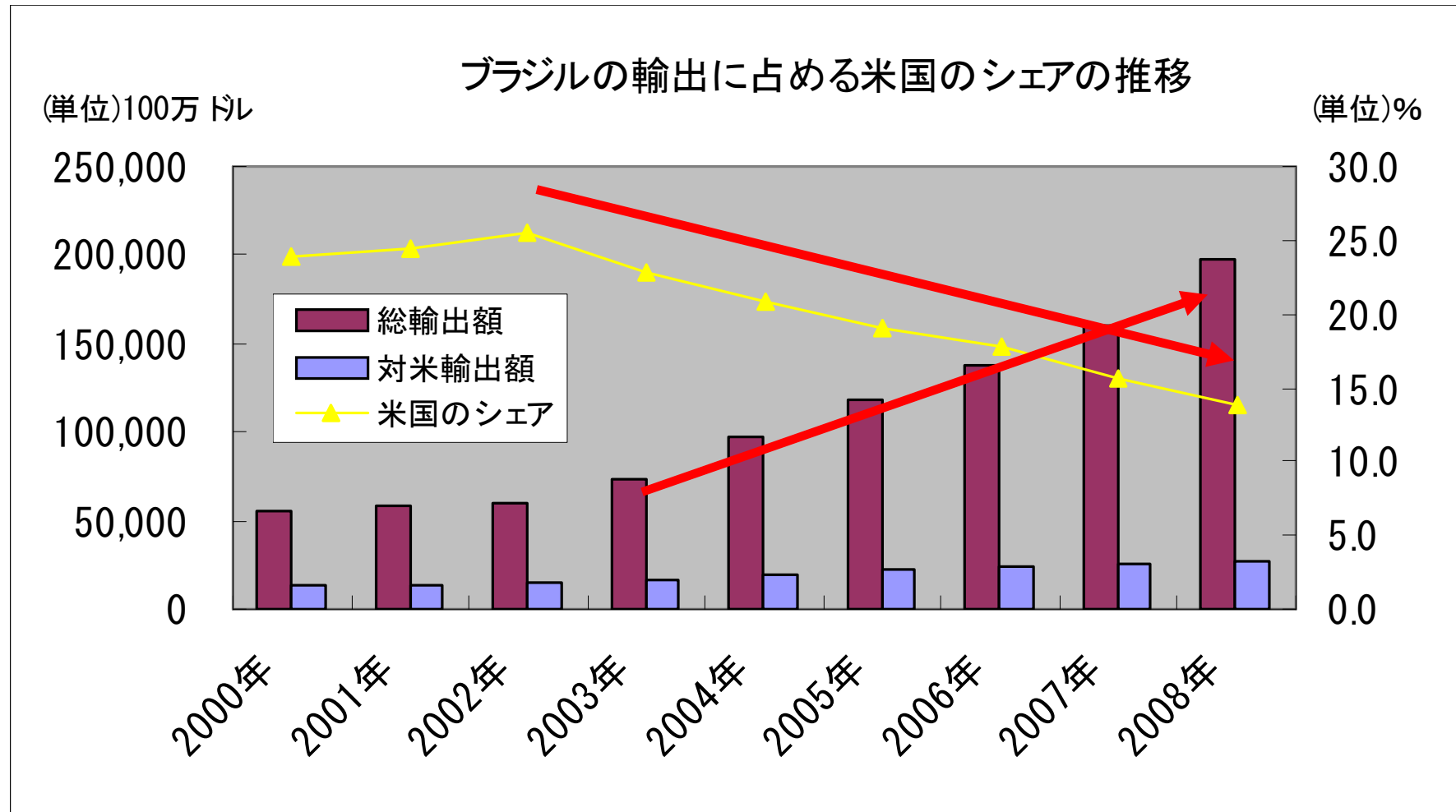
ブラジルの主要国・地域別輸出

(単位:100万ドル)

	2007年	2008年		
	金額	金額	構成比	伸び率
輸出総額(FOB)	160,649	197,942	100.0	23.2
米国	25,065	27,423	13.9	9.4
アルゼンチン	14,417	17,606	8.9	22.1
中国	10,749	16,403	8.3	52.6
オランダ	8,841	10,483	5.3	18.6
ドイツ	7,211	8,851	4.5	22.7
日本	4,321	6,115	3.1	41.5
ベネズエラ	4,724	5,150	2.6	9.0
チリ	4,264	4,792	2.4	12.4
イタリア	4,464	4,765	2.4	6.8
ロシア	3,741	4,653	2.4	24.4
ベルギー	3,886	4,422	2.2	13.8
メキシコ	4,260	4,281	2.2	0.5

(出所)開発商工省貿易局(SECEX)

ブラジルの主要国・地域別輸出



(出所) 開発商工省貿易局 (SECEX)

ブラジルの主要国・地域別輸出

(単位:100万ドル)

	2007年	2008年		
	金額	金額	構成比	伸び率
輸出総額(FOB)	160,649	197,942	100.0	23.2
米国	25,065	27,423	13.9	9.4
アルゼンチン	14,417	17,606	8.9	22.1
中国	10,749	16,403	8.3	52.6
オランダ	8,841	10,483	5.3	18.6
ドイツ	7,211	8,851	4.5	22.7
日本	4,321	6,115	3.1	41.5
ベネズエラ	4,724	5,150	2.6	9.0
チリ	4,264	4,792	2.4	12.4
イタリア	4,464	4,765	2.4	6.8
ロシア	3,741	4,653	2.4	24.4
ベルギー	3,886	4,422	2.2	13.8
メキシコ	4,260	4,281	2.2	0.5

(出所)開発商工省貿易局(SECEX)

ブラジルの主要国・地域別輸入

(単位:100万ドル)

	2007年	2008年		
	金額	金額	構成比	伸び率
輸入総額(CIF)	120,617	173,197	100.0	43.6
米国	18,723	25,627	14.8	36.9
中国	12,621	20,040	11.6	58.8
アルゼンチン	10,404	13,258	7.7	27.4
ドイツ	8,669	12,025	6.9	38.7
日本	4,609	6,807	3.9	47.7
ナイジェリア	5,281	6,706	3.9	27.0
韓国	3,391	5,412	3.1	59.6
フランス	3,525	4,678	2.7	32.7
イタリア	3,348	4,612	2.7	37.8
チリ	3,462	4,162	2.4	20.2
インド	2,169	3,564	2.1	64.3
台湾	2,286	3,537	2.0	54.8

(出所)開発商工省貿易局(SECEX)

ブラジルの対日貿易

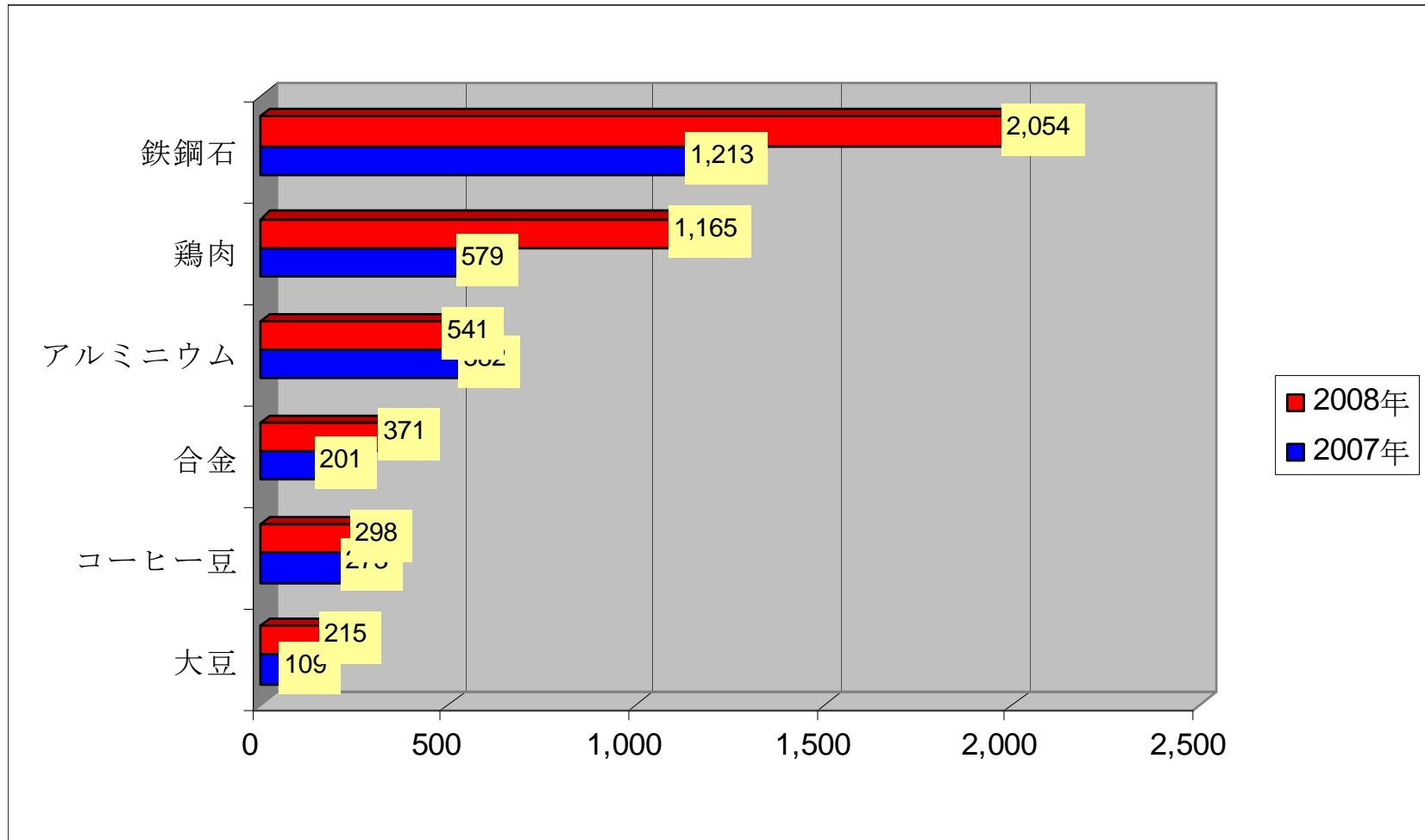
(単位:100万ドル)

	2007年	2008年		
	金額	金額	構成比	伸び率
輸出総額(FOB)	160,649	197,942	100.0	23.2
日本	4,321	6,115	3.1	41.5
輸入総額(CIF)	120,617	173,197	100.0	43.6
日本	4,609	6,807	3.9	47.7
ブラジルの対日収支	△ 288	△ 692		

(出所)開発商工省貿易局(SECEX)

対日輸出品目

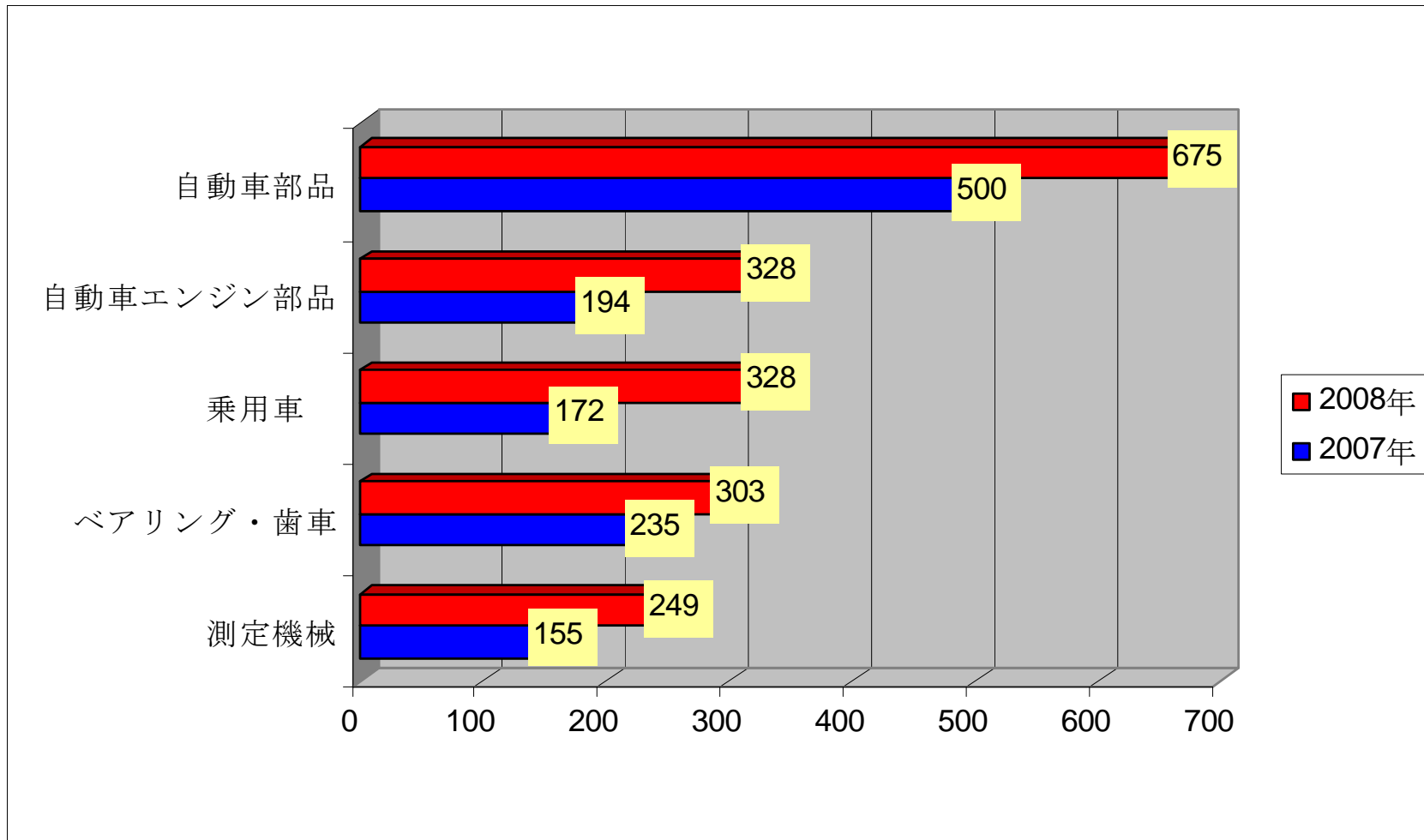
(単位:100万ドル)



(出所)開発商工省貿易局(SECEX)

対日輸出品目

(単位:100万ドル)



(出所)開発商工省貿易局(SECEX)

日本企業のブラジルへの関心

◎米国格付会社による投資適格への
引き上げ

◎日本移民100周年による注目の高まり

◎甘利大臣(当時)の来伯
「日伯貿易投資促進合同委員会」の設置

2009年の見通し

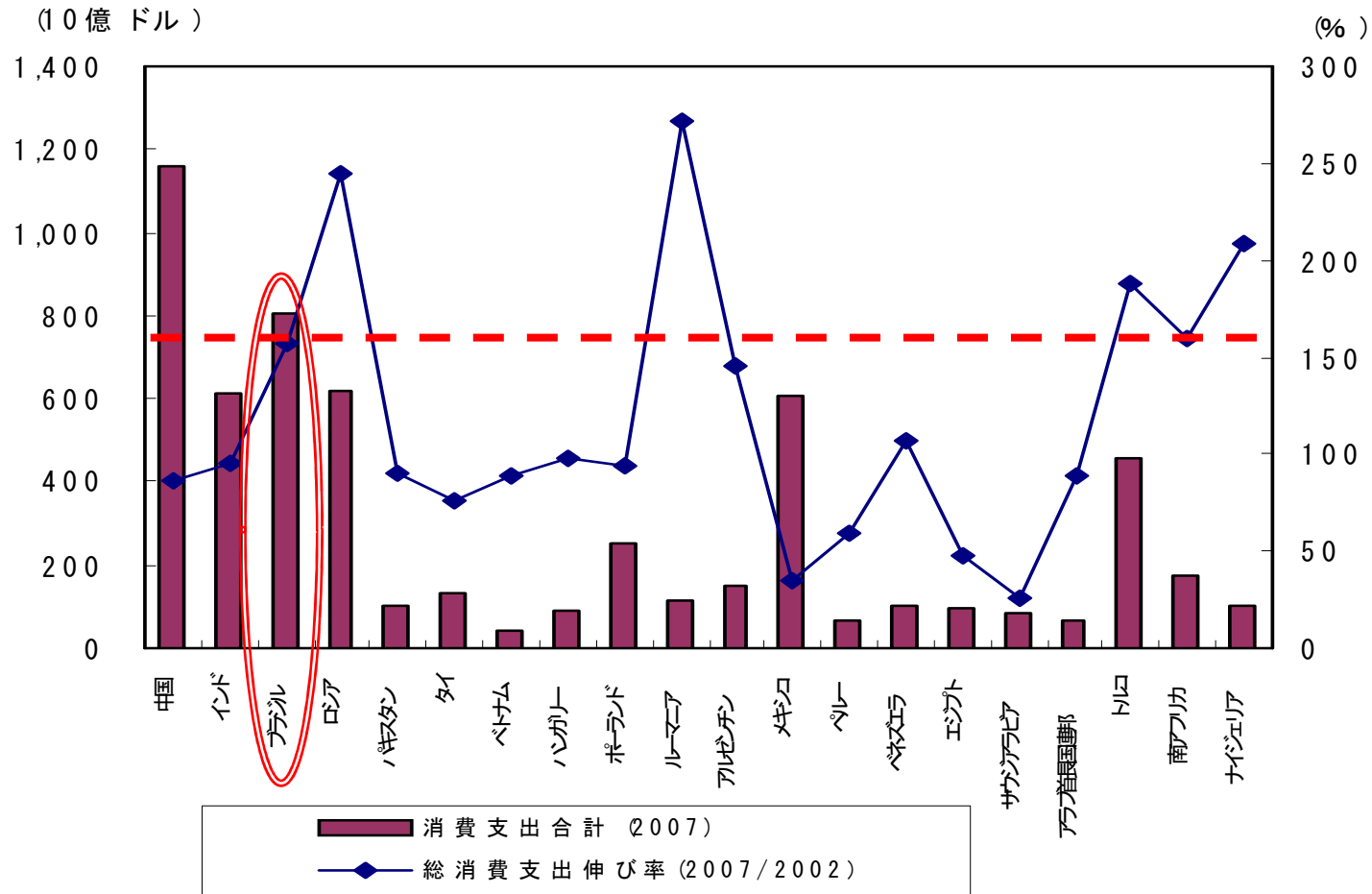
◎昨今の金融危機下で貿易収支悪化

⇒貿易黒字は前年比43.3%減の140億ドル
×外需は低迷

⇒ただ悪い話だけではない

○内需は比較的堅調

新興国の消費支出と上昇率



出所: Euromonitor Internationalからジェトロ作成

2009年の見通し

ブラジルは経済回復の早い国の一つとして期待。

- 国内市場の大きさ
- 豊富な天然資源
- 健全な金融機関
- 安定した政治

⇒欧米企業に遅れをとっている現状を巻き返すチャンス。