

JETRO

Talk to JETRO First

-まずはジェトロへ-

＜中南米ビジネスセミナー＞



# チリ最新経済・ビジネス概況

日本貿易振興機構 (JETRO)

サンティアゴ事務所長

中山泰弘

2018年10月9日

**国名** チリ共和国 República de Chile  
**面積** 75万6,096 km<sup>2</sup>(日本の約2倍)  
**人口** 1,855万人(2018年推定値)  
 スペイン系75%、その他欧州系20%、先住民系5%  
**首都** サンティアゴ(全人口の約4割:740万人)  
**通貨** US\$1=680.91ペソ(2018年9月)  
**主な産業** 鉱業、農林水産業、食品加工業  
**日系企業** 100社(2017/10 外務省)  
**在留邦人** 1,655人(2017/10 外務省)  
 (永住:601人、長期滞在:1,054人)  
**議会** 上下両院制(上院43名、下院155名)  
**元首** セバスティアン・ピニェラ大統領  
 (Sebastián Piñera)  
 2期目(2018/3就任、任期4年。連続再選不可)  
 生年月日:1949年12月1日(68歳)  
 政党:国民革新党(RN)



写真出所: <http://www.sebastianpinera.cl>



■南北に長い国土  
約4,300km(東京～ホーチミン間に相当)  
多様な気候

## ■資源国

- ・銅、モリブデン、リチウム等の豊富な  
鉱物資源を有する
- ・銅の埋蔵量・生産量ともに世界第1位  
(生産量550万トン、2017年)

## ■農業国

### 世界生産量ランキング

- 3位:クランベリー 8位:ブドウ、モモ、ラズベリー
- 4位:サクランボ 9位:アボカド
- 5位:キウイ 10位:リンゴ
- 6位:プラム (出所:国連食糧農業機関(FAO)FAOSTAT 2016)

## ■自由貿易推進国

- ・64の国・地域と自由貿易協定(FTA),  
経済連携協定(EPA)を締結
- ・FTA等締結国との貿易の割合(カバー率)は  
輸出入総額の93.1%を占める(2016年)



アタカマ砂漠



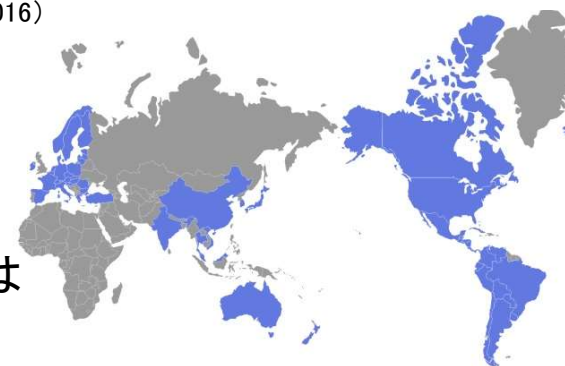
パタゴニア



豊富な果実



イースター島



チリのFTA/EPAネットワーク  
©DIRECON

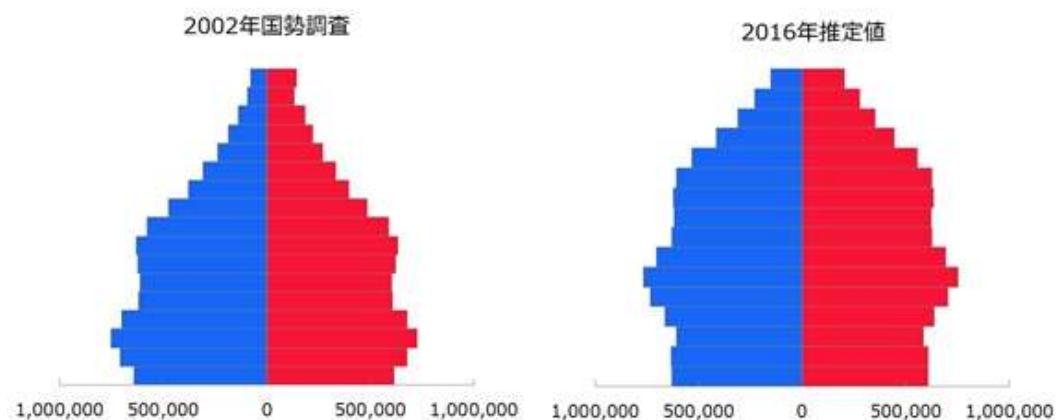
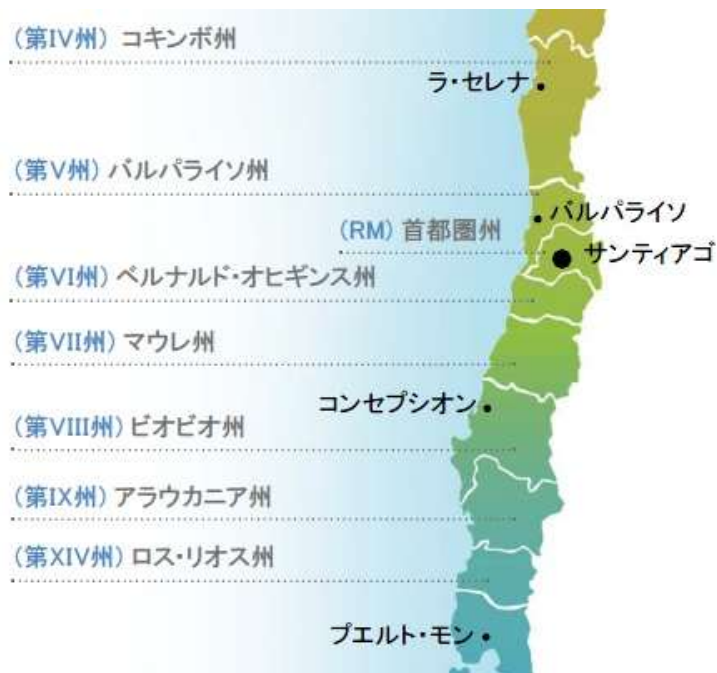


ワイン



サーモン

州(州都)	1992年 国勢調査	2002年 国勢調査	2016年 推計値	2020年	
				推計値	構成比
首都圏州(サンティアゴ)	5,257,937	6,285,273	7,399,042	7,724,879	40.9
第8州ビオビオ(コンセプション)	1,734,305	1,930,235	2,127,902	2,177,274	11.5
第5州バルパライソ(バルパライソ)	1,384,336	1,596,000	1,842,880	1,907,914	10.1
第7州マウレ(タルカ)	836,141	941,306	1,050,322	1,078,202	5.7
第9州ラ・アラウカニア(テムコ)	781,242	901,300	995,974	1,018,736	5.4
<b>全国</b>	<b>13,348,401</b>	<b>15,668,271</b>	<b>18,191,844</b>	<b>18,896,684</b>	<b>100</b>
出生率	2.15	1.60	1.38	1.30	

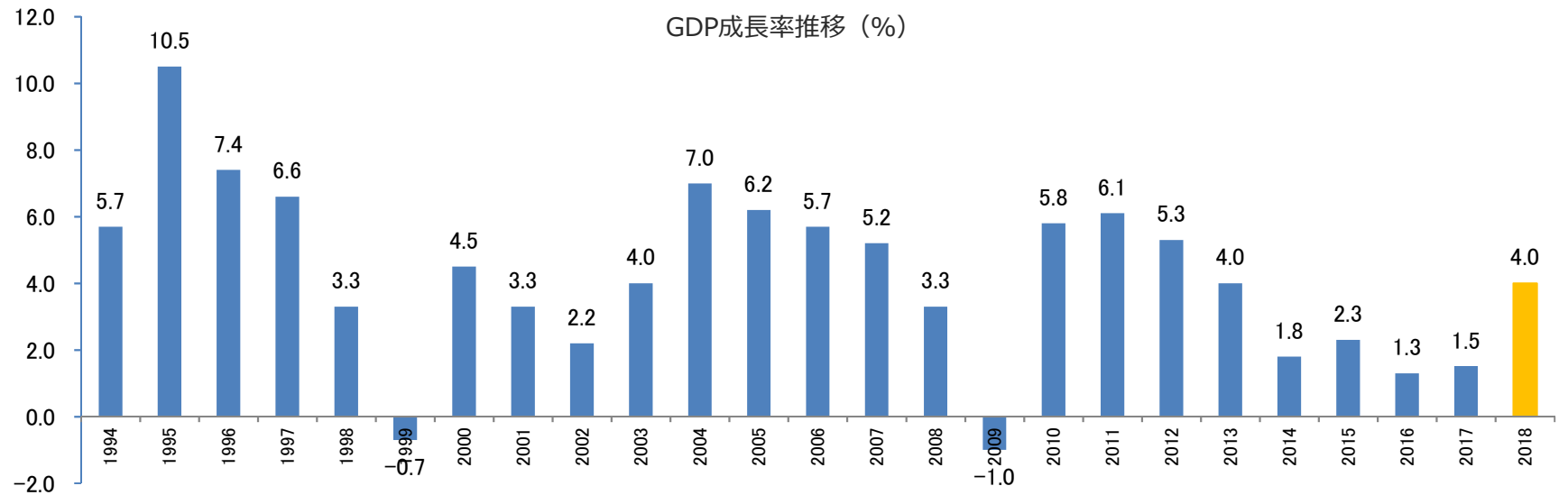


出所:チリ国立統計院(INE)

	2010	2011	2012	2013	2014	2015	2016	2017
実質GDP成長率(%)	5.8	6.1	5.3	4.0	1.8	2.3	1.3	1.5
消費者物価上昇率(%、年末値)	3.0	4.4	1.5	3.0	4.6	4.4	2.7	2.3
失業率(%、全国、平均値)	8.1	7.1	6.4	5.9	6.4	6.2	6.5	6.7
輸出(100万ドル)	71,109	81,438	78,063	76,770	75,065	62,035	60,733	69,230
輸入(100万ドル)	55,216	70,666	75,455	74,755	68,599	58,609	55,293	61,308
貿易収支(100万ドル)	15,893	10,772	2,608	2,015	6,466	3,426	5,440	7,922
経常収支(100万ドル)	3,069	△ 4,084	△ 10,471	△ 11,237	△ 4,288	△ 5,511	△ 3,499	△ 4,146
外貨準備高 (100万ドル、年末時点)	27,864	41,979	41,650	41,094	40,447	38,643	40,494	38,983
対外債務残高 (グロス、100万ドル、年末値)	86,570	100,973	122,668	136,351	152,135	160,904	166,974	181,513
為替レート(1ドル当たり、期中平均)	510.38	483.36	486.75	495.00	570.01	654.25	676.83	649.33

出所:失業率はチリ国立統計院(INE), それ以外はチリ中央銀行





※2018は推測値



出所:チリ中央銀行 Base de datos estadísticos

# 経済指標（項目別実質GDP成長率）

	2016年	2017年	2017年				2018年		
			1Q	2Q	3Q	4Q	1Q	2Q	
GDP	1.6	1.5	△0.4	0.5	2.5	3.3	4.3	5.3	
内需	1.1	3.1	2.5	3.6	2.2	4.0	4.0	6.0	
民間消費	2.4	2.4	2.0	2.5	2.2	3.0	3.8	4.5	
政府消費	5.1	4.0	5.0	4.3	3.7	3.4	1.5	2.8	
総固定資本形成	△0.8	△1.1	△2.3	△4.6	△0.9	2.7	3.1	7.1	
建設・その他の投資	△1.1	△4.6	△4.7	△6.7	△5.9	△1.7	1.9	4.0	
設備投資	△0.3	5.1	1.8	△0.8	8.1	10.8	5.2	12.5	
在庫	△1.1	0.5	△0.4	0.2	0.3	0.5	0.7	1.0	
財貨・サービスの輸出	△0.1	△0.9	△4.4	△4.4	2.7	2.5	7.1	7.5	
財貨・サービスの輸入	△1.6	4.7	5.6	6.3	2.0	5.2	6.1	10.0	
経済活動別	農林業	3.7	△2.5	△3.9	△1.5	△2.7	△0.7	1.2	7.8
	水産業	△12.3	20.7	43.6	11.5	23.9	4.6	△6.5	10.5
	鉱業	△2.8	△2.0	△17.4	△5.5	8.3	6.8	19.1	4.8
	銅	△2.6	△1.6	△18.3	△4.9	9.1	7.9	20.4	4.7
	製造業	△2.4	1.6	0.1	0.5	2.6	3.5	3.2	7.3
	食品	△0.2	5.0	3.5	5.5	4.7	6.2	4.5	9.4
	飲料・タバコ	△10.2	△3.4	△4.1	△9.1	△0.7	1.0	0.1	13.6
	電気・ガス・水道	2.0	3.2	1.0	2.5	3.8	5.4	5.6	5.0
	建設	2.8	△2.5	0.1	△4.7	△5.3	△0.1	2.5	4.6
	商業	2.5	3.6	2.9	2.3	4.6	4.7	6.0	8.1
	レストラン・ホテル	0.3	1.2	△0.2	1.3	1.5	2.1	4.6	3.7
	運輸	3.3	2.4	1.0	1.4	3.3	3.8	5.0	4.8
	通信	2.6	3.9	2.3	3.8	4.6	4.9	4.7	4.0
	金融サービス	3.9	3.7	2.6	3.8	5.1	3.3	4.2	4.4
	企業サービス	△2.6	△1.9	△5.7	△3.0	△0.4	1.2	3.3	5.4
	不動産サービス	3.0	2.9	3.5	2.7	2.9	2.3	2.3	3.2
個人サービス	4.9	3.2	3.3	2.8	2.8	4.1	4.7	4.5	
公共サービス	3.1	1.9	1.4	2.4	1.9	1.9	1.2	0.9	

出所:チリ中央銀行 CuentasNacionales segundo\_trimestre2018

# チリの2017年貿易統計(主要品目別)

## チリの主要品目別輸出入<通関ベース>

(単位:100万ドル、%)

	輸出 (FOB)				輸入 (CIF)			
	2016年	2017年			2016年	2017年		
	金額	金額	構成比	伸び率	金額	金額	構成比	伸び率
農林水産物	5,870	5,456	8.0	△ 7.1	970	1,131	1.7	16.6
果物	5,245	4,760	7.0	△ 9.2	157	167	0.3	6.6
鉱産物	31,427	38,288	56.1	21.8	3,522	4,612	7.1	30.9
銅・鉄	28,247	34,860	51.0	23.4	-	-	-	-
石炭・石油・天然ガス	-	-	-	-	3,063	4,176	6.4	36.3
工業製品	23,288	24,561	36.0	5.5	54,337	59,419	91.2	9.4
加工食品類・飲料・アルコール類・タバコ	10,457	11,410	16.7	9.1	4,854	5,616	8.6	15.7
繊維・衣類・革製品	623	698	1.0	12.0	4,348	4,939	7.6	13.6
木材・木製家具	2,305	2,250	3.3	△ 2.4	686	729	1.1	6.2
セルロース・製紙	2,904	3,101	4.5	6.8	971	1,056	1.6	8.7
基礎化学製品・石油派製品・ゴム・プラスチック	3,063	3,416	5.0	11.5	13,766	15,626	24.0	13.5
鉄・鉄鋼、非鉄基礎産業	1,406	1,076	1.6	△ 23.5	1,642	1,900	2.9	15.7
金属製品・機械・機器類、電気機器類、輸送機器	2,311	2,430	3.6	5.2	26,338	27,732	42.6	5.3
その他	12	2	0.0	△ 79.3	-	-	-	-
総額	60,597	68,306	100.0	12.7	58,829	65,162	100.0	10.8

出所: チリ中央銀行 Indicadores de Comercio Exterior Cuarto trimestre 2017



# チリの2017年貿易統計(地域別)

## チリの主要国・地域別輸出入<通関ベース>

(単位:100万ドル、%)

	輸出 (FOB)				輸入(CIF)			
	2016年	2017年			2016年	2017年		
	金額	金額	構成比	伸び率	金額	金額	構成比	伸び率
アジア・太平洋	30,643	34,535	50.6	12.7	21,342	23,513	36.1	10.2
日本	5,172	6,330	9.3	22.4	1,966	2,065	3.2	5.0
中国	17,293	18,752	27.5	8.4	14,181	15,552	23.9	9.7
韓国	4,173	4,214	6.2	1.0	1,752	1,940	3.0	10.7
インド	1,445	2,118	3.1	46.5	724	802	1.2	10.7
欧州	9,026	10,191	14.9	12.9	10,861	10,501	16.1	△ 3.3
EU27	7,636	8,657	12.7	13.4	10,044	9,748	15.0	△ 2.9
ドイツ	707	1,068	1.6	51.0	2,288	2,623	4.0	14.6
スペイン	1,414	1,724	2.5	21.9	1,548	1,445	2.2	△ 6.7
フランス	807	888	1.3	10.0	1,869	1,274	2.0	△ 31.8
米州	20,045	22,731	33.3	13.4	24,559	28,821	44.2	17.4
米国	8,458	9,833	14.4	16.3	10,224	11,771	18.1	15.1
メルコスール	4,427	5,156	7.5	16.5	7,913	9,331	14.3	17.9
ブラジル	2,997	3,413	5.0	13.9	4,725	5,614	8.6	18.8
アルゼンチン	740	971	1.4	31.1	2,465	2,934	4.5	19.0
太平洋同盟	3,512	3,603	5.3	2.6	3,781	4,266	6.5	12.8
メキシコ	1,211	1,167	1.7	△ 3.7	1,990	2,172	3.3	9.1
ペルー	1,558	1,733	2.5	11.2	993	928	1.4	△ 6.5
合計 (その他含む)	60,597	68,306	100.0	12.7	58,829	65,162	100.0	10.8

注:メルコスール(ACE 35)は、ブラジル、アルゼンチン、パラグアイ、ウルグアイ。太平洋同盟はメキシコ、コロンビア、ペルー。

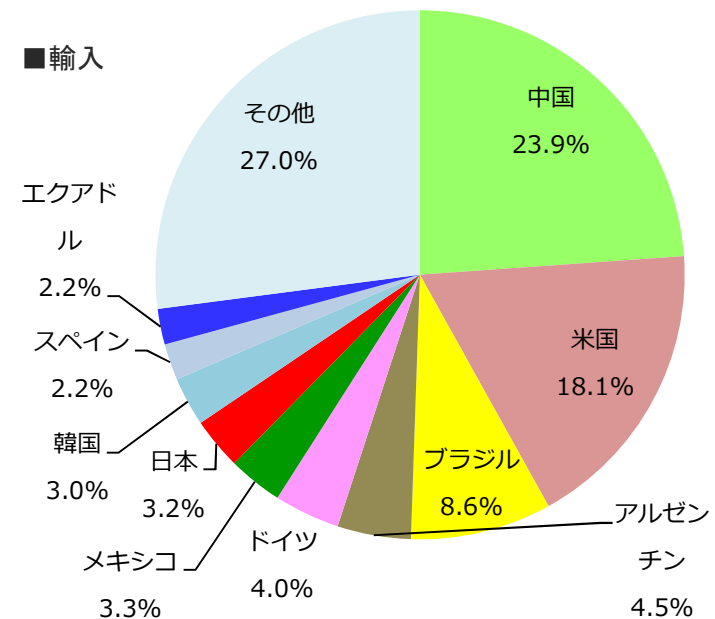
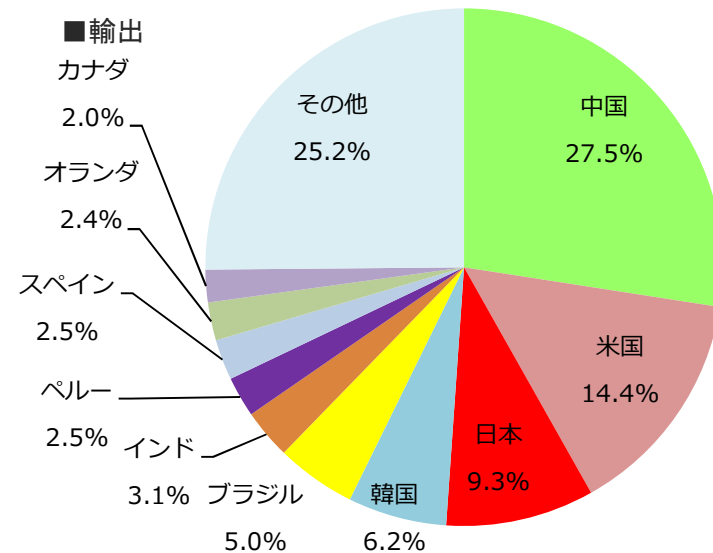
出所: チリ中央銀行 Indicadores de Comercio Exterior Cuarto trimestre 2017

# チリの2017年貿易統計(国別)

チリ輸出入相手国ランキング

(単位:100万ドル)

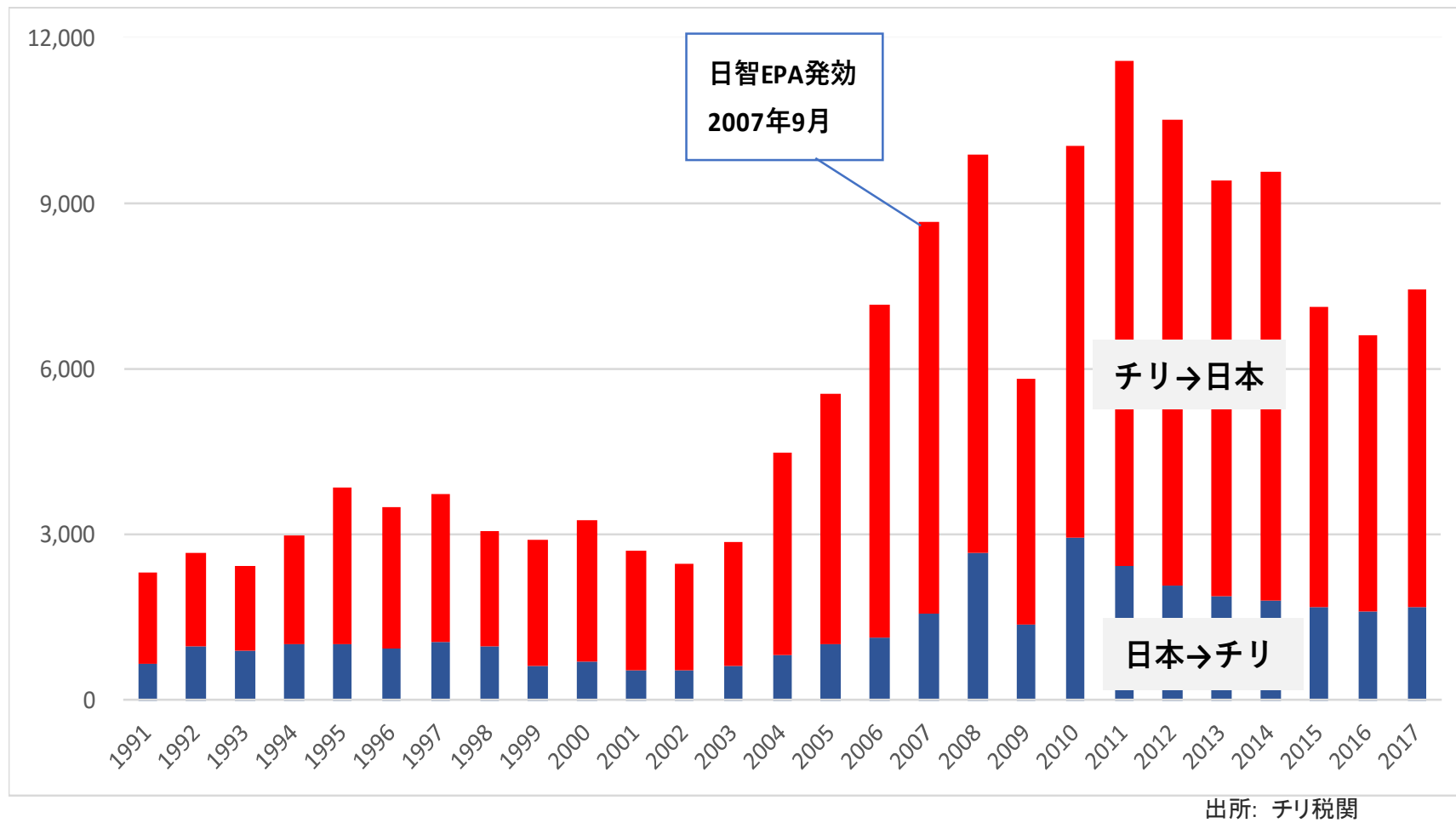
	輸出		輸入	
1	中国	18,752.4	中国	15,552.1
2	米国	9,832.7	米国	11,770.9
3	日本	6,329.9	ブラジル	5,613.5
4	韓国	4,213.5	アルゼンチン	2,922.6
5	ブラジル	3,412.9	ドイツ	2,622.8
6	インド	2,118.0	メキシコ	2,172.0
7	ペルー	1,733.0	日本	2,064.7
8	スペイン	1,724.2	韓国	1,939.5
9	オランダ	1,632.0	スペイン	1,444.9
10	カナダ	1,376.8	エクアドル	1,433.1
11	台湾	1,261.8	フランス	1,274.0
12	ボリビア	1,183.1	イタリア	1,189.6
13	メキシコ	1,167.0	コロンビア	1,165.2
14	ドイツ	1,068.2	ペルー	928.4
15	アルゼンチン	970.5	ベトナム	892.3
	その他	11,530.0	その他	12,176.4
	計	68,306.1		65,162.1



出所: チリ中央銀行 Indicadores de Comercio Exterior Cuarto trimestre 2017

チリにとって日本は… (2017年)  
第3位の輸出国、第7位の輸入国

単位:100万ドル



# 日本-チリ間の貿易動向(チリ→日本)

## <HS2桁ベース(FOB)>

	HS	金額(千US\$)		
1	第26類	3,318,123	57.6%	鉱石、スラグ及び灰
2	第03類	1,028,140	17.8%	魚並びに甲殻類、軟体動物及びその他の水棲無脊椎動物
3	第44類	239,588	4.2%	木材及びその製品並びに木炭
4	第22類	201,878	3.5%	飲料、アルコール及び食酢
5	第28類	158,338	2.7%	無機化学品及び貴金属、希土類金属、放射性元素又は同位元素の無機又は有機の化合物
6	第74類	122,238	2.1%	銅及びその製品
7	第02類	119,369	2.1%	肉及び食用のくず肉
8	第47類	83,482	1.4%	木材パルプ、繊維素繊維を原料とするその他のパルプ及び古紙
9	第08類	72,004	1.2%	食用の果実及びナット、かんきつ類の果皮並びにメロンの皮
10	第20類	53,664	0.9%	野菜、果物、ナットその他植物の部分の調整品
	その他	366,750	6.4%	
	計	5,763,574	100.0%	

## <HS8桁ベース>

出所: チリ税関(Aduanas Chile)

	HS	金額(千US\$)		詳細
1	26.03.0000	2,886,047	50.1	銅鉱(精鉱を含む。)
2	3.03.1220	523,837	9.1	さけ科:ベにざけ以外の太平洋さけ
3	26.13.1010	275,121	4.8	モリブデン鉱(精鉱を含む。)
4	3.04.8200	205,201	3.6	ますのフィレ(冷凍)
5	44.01.2211	185,491	3.2	薪材、針葉樹以外
6	28.36.9100	132,939	2.3	リチウムの炭酸塩
7	26.01.1210	125,248	2.2	鉄鉱(精鉱及び焼いた硫化鉄鉱を含む。)
8	3.04.8120	93,839	1.6	大西洋さけ及びドナウさけのフィレ(冷凍)
9	74.03.1100	80,882	1.4	精製銅、陰極銅及びその切断片
10	3.04.8110	79,853	1.4	太平洋さけのフィレ(冷凍)

出所: チリ中央銀行 Indicadores de Comercio Exterior Cuarto trimestre 2016

# 日本-チリ間の貿易動向(日本→チリ)

## <HS2桁ベース(CIF)>

	HS	金額(千US\$)		
1	第87類	776,002	50.4%	鉄道用及び軌道用以外の車両並びにその部分品及び附属品
2	第27類	254,315	16.5%	原子炉、ボイラー及び機械類並びにこれらの部分品
3	第84類	200,568	13.0%	鉄鋼
4	第72類	63,627	4.1%	光学機器、写真用機器、映画用機器、測定機器、検査機器、精密機器及び医療用機器並びにこれらの部分品及び附属品
5	第90類	49,989	3.2%	電気機器及びその部分品並びに録音機、音声再生機並びにテレビジョンの映像及び音声の記録用又は再生用の機器並びにこれらの部分品及び附属品
6	第85類	37,472	2.4%	ゴム及びその製品
7	第40類	27,640	1.8%	鉱物性燃料及び鉱物油並びにこれらの蒸留物、歴青物質並びに鉱物性ろう
8	第38類	22,819	1.5%	各種の化学工業生産品
9	第73類	17,470	1.1%	鉄鋼製品
10	第39類	17,161	1.1%	プラスチック及びその製品
	その他	73,027	4.7%	
	計	1,540,090	100.0%	


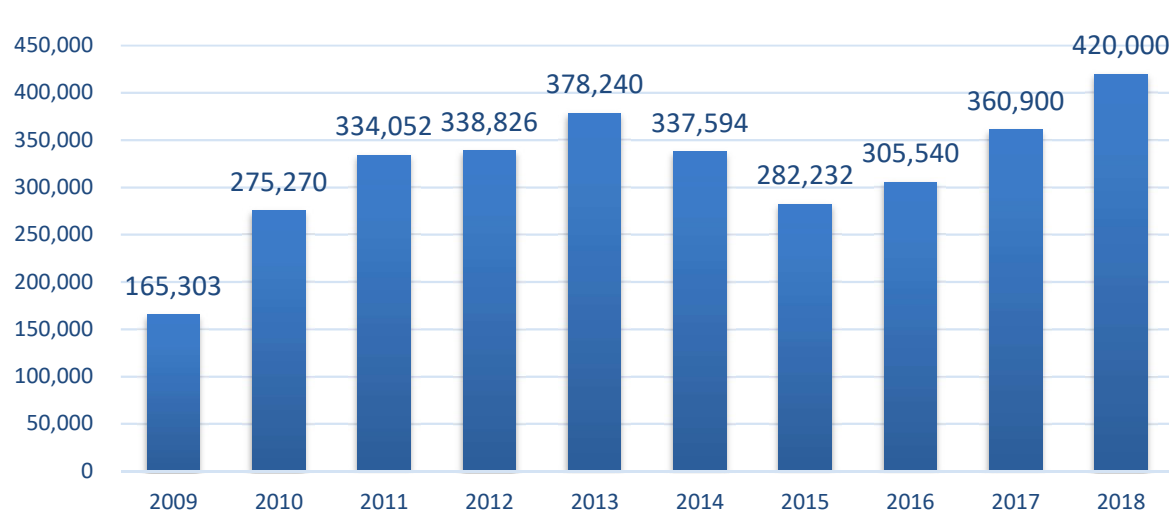
## <HS8桁ベース>

出所: チリ税関(Aduanas Chile)

	HS	金額(千ドル)	%	詳細
1	87.03.2391	555,580	33.5	乗用車(1500cc超、3000cc以下)
2	27.10.1940	172,132	10.4	軽油、ディーゼル油
3	40.11.8010	102,651	6.2	タイヤ(建設・産業・鉱業用車、直径61cm超)
4	27.10.1922	71,658	4.3	石油及び歴青炭(航空機用)
5	87.03.2291	41,638	2.5	乗用車(1000cc超、1500cc以下)
6	87.04.2271	35,683	2.2	シャシー(2トン超のトラック用)
7	84.29.5210	34,607	2.1	掘削機
8	87.03.2491	30,427	1.8	乗用車(3000cc超)
9	72.08.3900	28,616	1.7	鉄のフラットロール製品(厚さ3mm未満)
10	87.04.2230	21,233	1.3	貨物自動車(最大積載量2000kg超)

出所: チリ中央銀行 Indicadores de Comercio Exterior Cuarto trimestre 2017

	2018(1~6月)			2017			2016			2015		
	台数	%		台数	%		台数	%		台数	%	
1 シボレー	17,195	8.5	2	32,385	9.0	2	28,886	9.5	1	32,300	11.4	
2 スズキ	16,224	8.0	4	28,706	8.0	4	24,058	7.9	5	22,087	7.8	
3 現代	15,899	7.9	1	33,134	9.2	1	31,398	10.3	3	25,700	9.1	
4 起亜	15,726	7.8	3	30,103	8.3	3	28,864	9.4	2	28,421	10.1	
5 日産	15,242	7.5	5	27,104	7.5	5	23,283	7.6	4	22,100	7.8	
6 トヨタ	15,099	7.5	6	26,881	7.4	6	21,282	7.0	6	18,629	6.6	
7 マツダ	9,512	4.7	9	15,797	4.4	9	13,060	4.3	8	11,624	4.1	
8 プジョー	9,430	4.7	7	17,404	4.8	7	15,193	5.0	10	10,934	3.9	
9 フォード	8,500	4.2	8	17,263	4.8	8	14,757	4.8	9	11,534	4.1	
10 フォルクスワーゲン	7,482	3.7	12	11,756	3.3	12	7,336	2.4	14	5,568	2.0	
合計	202,130			360,900			305,540			282,232		



(注) 2018年は見通し。  
(出所) チリ自動車産業協会 (ANAC)

## 日智商工会議所

<http://www.camarachilejapon.cl/>

会員企業数 82社

内訳 日系企業 61社

チリ企業 18社

その他 3社 \*2018年10月現在

名誉会員 在チリ日本国大使館、サンチャゴ日本人学校

アヲハタ  
いすゞ  
伊藤忠商事  
H.I.S  
ONE  
川崎汽船  
キミカ  
キヤノン  
KPMG  
興和  
コマツ  
合食  
国立天文台  
サカタのタネ  
商船三井  
住友金属鉱山  
住友ゴム工業  
住友商事  
蛇の目ミシン工業

ソニー  
タキイ種苗  
蝶理  
テルモ  
Deloitte  
東京海上メキシコ  
トヨタ  
豊田通商  
トヨタミ  
南米コネクト  
日鉄鉱業  
日東製網  
日本水産  
日本電気  
日本ハム  
日本郵船  
パナソニック  
阪和興業  
ブラザー工業

ブリヂストン  
ホンダ  
前川製作所  
マキタ  
マルハニチロ  
丸紅  
みずほ銀行  
三井金属鉱業  
三井住友銀行  
三井物産  
三菱商事  
三菱自動車  
三菱製紙  
三菱東京UFJ銀行  
三菱マテリアル  
横河電機  
横浜植木  
JX金属 等

(あいうえお順)  
※2018年10月時点

日智商工会議所発行

# ようこそチリへ

## Bienvenido a Chile

2014年版



チリ在住邦人の経験と知恵がギュッと詰まったチリの生活&旅行ガイドブック。待望の改訂第5版発売中!

- 第1章 チリの概略
- 第2章 生活 基礎編
- 第3章 生活 応用編
- 第4章 ショッピング
- 第5章 レストラン・パブ
- 第6章 チリの見どころ
- 第7章 スポーツ
- 第8章 趣味
- 第9章 治安・医療  
領事事務案内

定価25,000ペソ(送料別)  
カラー 17×20 cm  
348ページ

- 日本国内でのご購入：日本チリ協会（川崎汽船(株)内）  
Tel. 03-3595-6196  
Email: andes@krc.biglobe.ne.jp
- チリでのご購入：日智商工会議所  
Tel. (56-2) 2373 8841  
Email: contacto@camarachilejapon.cl

- ・2018年のチリの実質GDP成長率は年初、2.5～3.5%と見込まれていたが、経済上向きにより上方修正（8月下旬の中銀発表によれば4.0～4.5%）。
- ・3月に就任したピネラ新大統領による経済政策も評価されている。

表 主要経済指標

2018年10月4日記入

項目	2017年 (実績)	2018年 (見通し)	2019年 (見通し)	2020年 (見通し)
①実質GDP成長率(%)	1.5	4.0-4.5	3.25-4.25	2.75-3.75
民間最終消費支出	2.4	3.6	3.8	n.a.
政府最終消費支出	4.0	2.5	2.8	n.a.
国内総固定資本形成	△ 1.1	5.0	4.5	3.9
財貨・サービスの輸出	△ 0.9	4.9	4.2	2.8
財貨・サービスの輸入	4.7	6.2	4.4	2.8
②消費者物価指数上昇率(%)	2.2	2.6	3.1	3.0
③賃金上昇率(%)	4.6	n.a.	n.a.	n.a.
④失業率(%)	6.4	6.6	6.2	n.a.
⑤国際収支(単位:100万ドル)				
経常収支	△ 4,146	△ 6,400	△ 7,800	△ 8,500
貿易収支	7,922	7,400	5,800	4,600
⑥その他重要指標(単位)				
銅価格(ドル/ポンド)	2.80	2.95	2.85	2.80
⑦為替レート(1ドル=現地通貨)	649.3	636.0	650.0	n.a.

(注) ②は年平均値

(出所) ①民間・政府最終消費支出と④失業率の2017、18年の見通しは共にOECD、③賃金上昇率の2017年は国立統計院(INE)、⑦為替レートの2018、19年は予算法案、それ以外は中央銀行





写真出所: <http://www.sebastianpinera.cl>

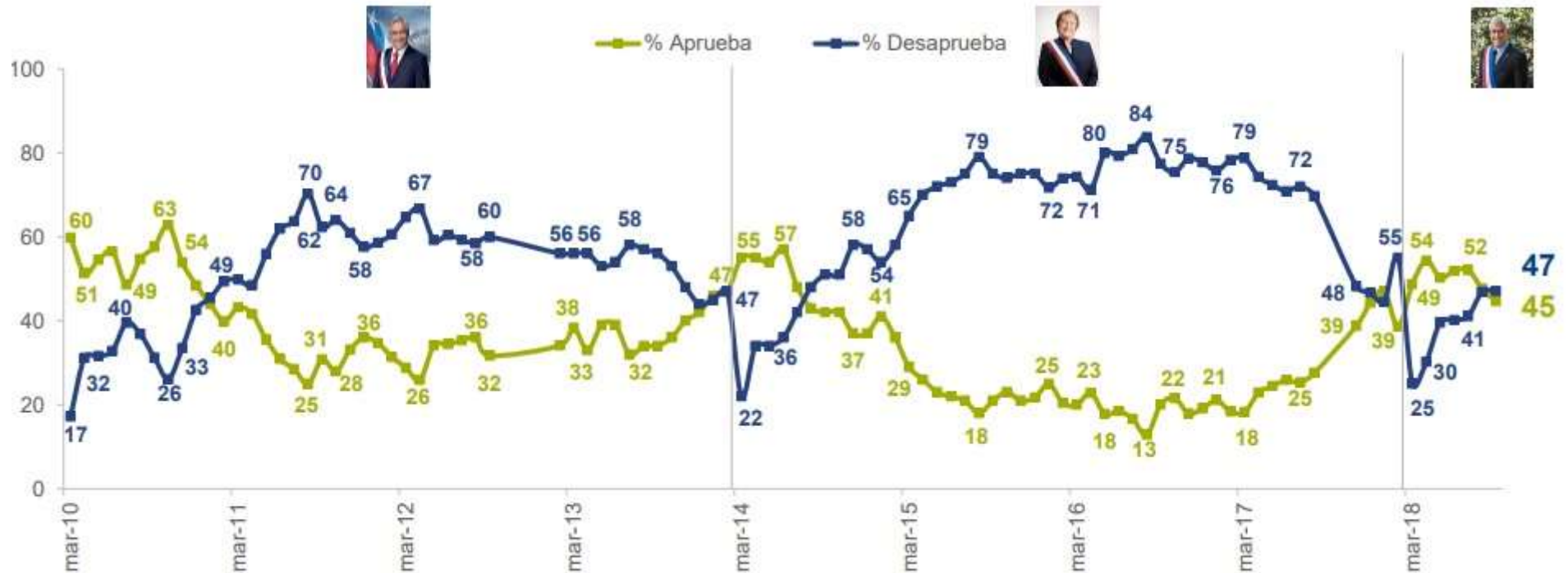
セバスティアン・ピネェラ大統領  
 生年月日：1949年12月1日（68歳）  
 政党：国民革新党（RN）

- ✓ 2018年3月に大統領に就任  
 ⇒ 4年ぶりに大統領に返り咲き
- ✓ 主要政策
  - ・ 法人税率引き下げ
  - ・ アジア太平洋地域との自由貿易協定推進  
 （中国との協定強化等）
  - ・ 大統領連続再選、任期延長（4→6）提案
  - ・ 法廷休暇拡大（15→20日）
  - ・ 2018年から8年で300億ドルのインフラ投資
  - ・ 年金保険料引上げ（雇用者負担） 等
- ✓ 任期中の主要国際トピック
  - ・ 2019年APEC議長国

1970-1973	社会主義政権（アジェンデ政権）
1973-1990	軍事政権（ピノチェット政権）
1990-1994	中道左派政権（エイルウィン政権）
1994-2000	中道左派政権（フレイ政権）
2000-2006	中道左派政権（ラゴス政権）
2006-2010	中道左派政権（バチエレ政権）
2010-2014	中道右派政権（ピネェラ政権）
2014-2018	中道左派政権（バチエレ政権）
2018-2022	中道右派政権（ピネェラ政権）

自由貿易政策  
40年にわたる

# 大統領支持率(2010～)

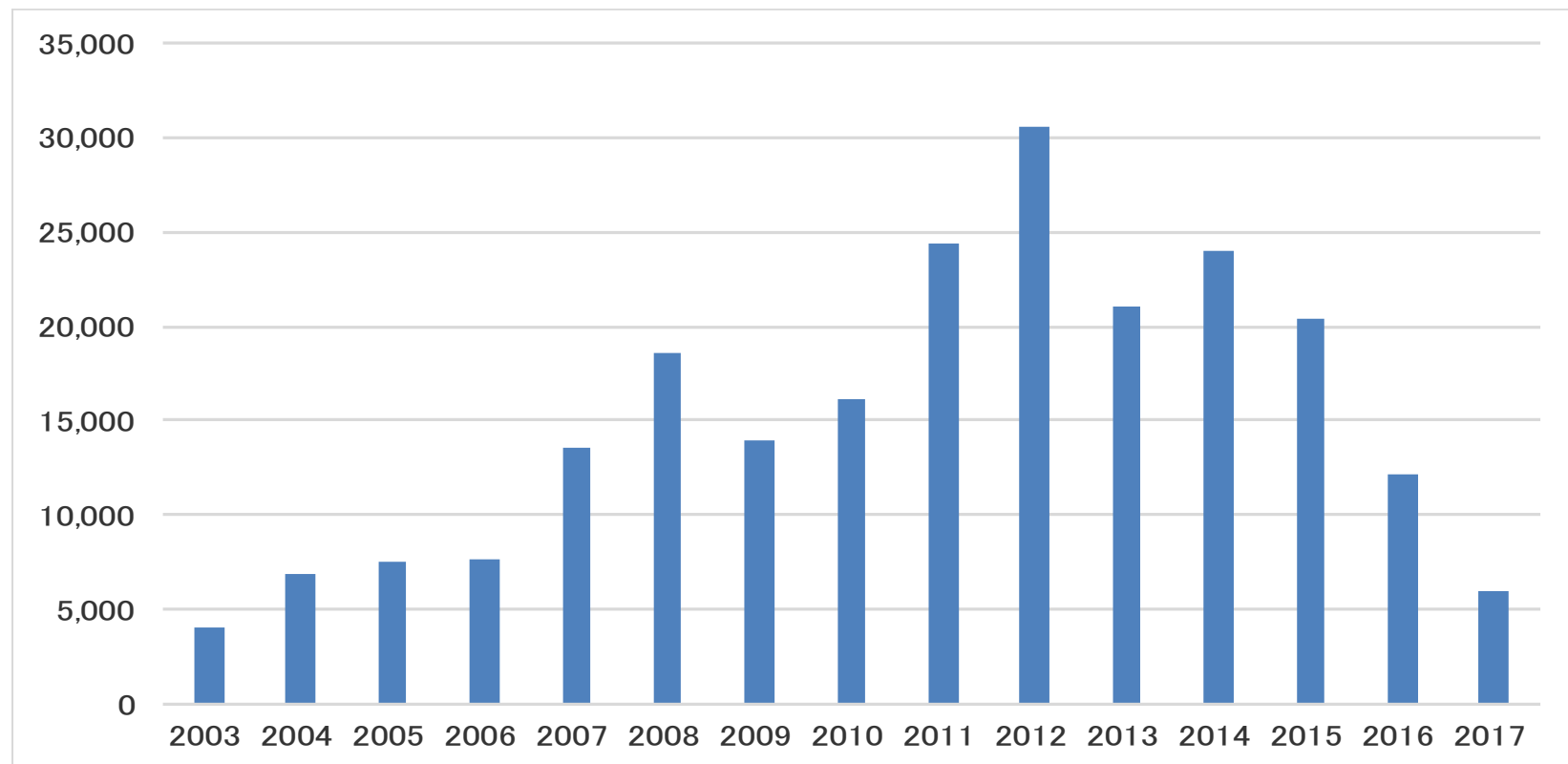


(出所)GFK Adimark

- 2018/3の政権発足当初は50%を超える支持率を記録も、閣僚問題等から徐々に支持率が下落。

- ・ 2017年の対内直接投資額は前年比51.4%減の59億4,700万ドルで、3年連続減少。鉱山投資や大型投資プロジェクトの減少などが影響している。

単位：百万ドル



(出所)チリ中央銀行

	社名	金額	概要
2017/06	ヤンタイチャンユーパイオニア	4,800万ドル	Bethwinesの85%を買収
2017/06	中国電力投資集団公司(SPIC)	4億ドル	Latin America Power (LAP)のチリ、ペルーにおける風力・水力発電事業に関心
2017/11	スカイソーラーホールディング		イタリアのRenergeticaからチリの3つの太陽光発電プロジェクトを買収
2017/12	ファーウェイ	6億ドル	2万キロメートルの海底ケーブルプロジェクトを発表
2018/01	中国鉄道公社 (China Railway Group)	16億ドル	サンティアゴ＝バルパライソ間の高速鉄道にチリ・シグドコッパー(SK)社と参画
2018/01	JiangsuグループYanghe社	6,600万ドル	サンペドロワイナリーの株式12.5%を取得
2018/01	中国港湾エンジニア(CHEC)	1億7,100万ドル	バルパライソ州ラス・パルマスダム計画の落札
2018/01	中国移動通信 (China Communications Corporation)		チリ市場参入に関心
2018/03	中国南方電網公司(Southern Power Grid)	13億ドル	チリ大手電力会社トランセレクト(Transelect)の株式を有していたカナダのBrookfield Infrastructure Partnersより株式27.7%を買収
2018/05	天齊リチウム(Tianqi Lithium)	40億ドル	カナダのNutrienが保有するSQMの24%買収に合意
2018/05	中国長江三峡集団有限公司(CTG)	2億4,000万ドル	ブラジルのCornélio Brennanのグループ企業Atiaia Energíaを買収しチリ水力発電市場に参入
2018/08	中国電力投資集団公司(SPIC)	1億5,000万ドル	風力発電 コキンボ州にある風力発電事業に参画
その他	中国銀行		2018年3月13日、チリ銀行・金融監督庁(SBIF)より営業開始許可
	国家開発銀行		チリ参入に関心
	中国交通銀行		金融監督庁(SBIF)と会合を持ち、支店開設に向けた話し合いを行う
	中国国際貿易促進委員会(CCPIT)		2018年1月より運営開始(年内に事務所設置予定)

- ・Invest Chile(対内投資促進庁)は2017/8、中国に事務所を開所することを発表。
  - 海外事務所は米国・サンフランシスコ、東京、ドイツ・フランクフルトが2017年に開所。中国の開所は2018年内の予定。東京事務所は中国以外のアジアを管轄。

## InvestChileが挙げる主要産業

- ・グリーンエネルギー
- ・グローバルサービス
- ・鉱業
- ・食品産業
- ・観光



出所: Invest Chileウェブサイト

# 2017年以降の日系企業チリ関連報道(プレス発表、報道ベース)

日付	社名	概要
2017/1/16	蝶理	リチウム化合物製造プロジェクトに参画
2/9	アシックス	チリオよびペルーに現地法人を設立
3/29	GSユアサ	コ克蘭石炭火力発電所 大規模リチウムイオン蓄電システムが竣工
5/9	NEC	ガス会社ENGIE Energía Chile社向け2MWの大型蓄電システムを受注
6/8	JBIC	エスコンディータ銅鉱山追加開発プロジェクトに対する融資(300百万米ドル限度(JBIC分))の貸付契約に調印。
6/23	双日 四国電力	Eiffage SA社(フランス)とともにコンソーシアム(共同事業体)を結成し、ウアタCOND太陽光発電プロジェクト(IPP)に参画
7/28	丸紅	アントコヤ銅鉱山の開山式、生産開始
8/25	日鉄鉱業	アルケロス銅鉱山株式会社の株式の一部を追加取得、子会社化
9/19	ユーラスエナジー (豊田通商、東京電力HD合併会社)	Greenergyグループ(スペイン)保有の太陽光発電所2カ(O'higgins(オイギンス)州にある「La Esperanza(ラ・エスペランサ)」と「Marchigüe(マルチグエ)」発電所)を譲り受け
10/3	コマツ	リマン(Remanufacturing)センターをサンティアゴにオープン(33百万USDル)
10/10	三井物産	BHP Spence銅鉱山向け海水淡水化・揚水事業への新規参画
11/16	川崎汽船	完成車物流サービスの開始
2018/1/17	三菱製紙	海外植林事業から撤退 チリの資産売却
2/16	JX金属	コジャワシ銅山の権益を三井物産に譲渡
2/27	三井物産	チリで車リース参入 110億円投資 南米展開探る
4/25	タダノ	チリに建機販社 中南米クレーン市場開拓
4/27	電通	チリの手先デジタルエージェンシー「ホワイトラベル社」の株式100%取得で合意
5/7	丸紅	チリ共和国においてガス配給事業へ参入する件
5/15	三菱UFJ銀行	海外拠点の一部出張所化について
6/29	三井物産	チリ海水淡水化・揚水事業向けプロジェクトファイナンスの融資契約を締結

- ・2018年2月、バチエレ前大統領が訪日。共同プレス発表
  - 「戦略的パートナーシップ」への格上げ
  - 運転免許試験の一部免除に関する実質合意
  
- ・2018年5月23日、第31回日智経済委員会がチリ・サンティアゴで開催
  - 両国より計160名以上が参加。
  - 両国関係の質的飛躍に向け、「イノベーション」と「起業」を優先的テーマとすることを目指す
  - 両国の高度研究機関と連携、中期的に具体的成果につながるよう取り組みを推進
  - CPTPPの可及的速やかな発効に向け、さらに努力するよう両国政府に要請



## 2018年8月、発表された法案の概要

- すべての企業に対し、法人税の総税負担を一律35%へ
- 中小企業に対する税制の改善
- 減価償却インセンティブの導入(納税者がアラウカニア州の場合100%即時償却)
- 租税回避を防ぐ規制の強化と明確化
- 雇用創出と投資誘致のため辺境地(アリカ州、アイセン州、マガジャネス州、パレナ県)における免税措置を2035年まで延長
- 恣意的行動や不法行為を防止するため納税者抗告制度(Defensoría del Contribuyente)を設置
- 企業による非営利団体への生活必需品等の寄付を控除
- 電子決済促進による仕入税額を付加価値税(VAT)から控除
- 国際課税ルールの近代・簡素化
- 従来取引を扱う企業と電子商取引を扱う企業の税負担の均等化
- 環境汚染活動に対する環境税の近代化
- 住宅取得推奨措置の上限を2,000 UFから4000UFに引き上げ(1UF=27,319.21ペソ、2018年9月)
- 社会政策やインフラ整備のため国の徴税能力を確実なものとする



出所: [www.gob.cl](http://www.gob.cl)



12 Y 13 DE DICIEMBRE 2018	Reunión Informal de Altos Representantes (ISOM), donde la economía sede presenta las prioridades del año y sus respectivas iniciativas y entregables. Santiago.
23 DE FEBRERO AL 8 DE MARZO 2019	Primera Reunión de Altos Representantes (SOM 1), a la que se suman: talleres reuniones de Comités y Grupos de Trabajo. Santiago
6 AL 16 DE MAYO	Segunda Reunión de Altos Representantes (SOM 2), a la que se suman: talleres, reuniones de Comités y Grupos de Trabajo. Región de Valparaíso
17 AL 18 DE MAYO	Reunión de Ministros de Comercio (MRT) de APEC. Región de Valparaíso
17 AL 30 DE AGOSTO	Tercera Reunión de Altos Representantes (SOM 3), a la que se suman: talleres, reuniones de Comités y Grupos de Trabajo. Puerto Varas (por confirmar)
13 AL 15 DE OCTUBRE	Reunión de Ministros de Finanzas (FMM) de APEC
11 Y 12 DE NOVIEMBRE	Reunión Conclusiva de Altos Representantes (CSOM)
13 Y 14 DE NOVIEMBRE	Reunión Ministerial Conjunta de Ministros de Comercio y RREE (AMM) de APEC
14 AL 16 DE NOVIEMBRE	Cumbre Empresarial (CEO Summit)
16 DE NOVIEMBRE	Dialogo Líderes-ABAC
16 Y 17 DE NOVIEMBRE	Cumbre de Líderes de APEC

[https://www.direcon.gob.cl/apec/apec-chile-2019/#reuniones\\_2019](https://www.direcon.gob.cl/apec/apec-chile-2019/#reuniones_2019)

ピネラ政権になり、また2017年12月より銅価格が高騰し、労使交渉の動向(2017/02のエスコンディーダの再来)が懸念されていたが、現状について。

## 〈合意〉

- 3月22日 ミニストロ・アレス鉱山(契約期間36カ月、賃上げ率消費者物価指数の1%、賞与710万ペソ)
- 3月26日 ロス・ペランブレス鉱山(契約期間36カ月、賃上げ35,000ペソ、賞与1,160万ペソ、月生産達成ボーナス150万ペソ、時間外勤務シフト更新補償240万ペソ、低金利貸付上限300万ペソ)
- 4月9日 チュキカマタ鉱山(契約期間36カ月、賃上げ率1%、賞与7,347,846ペソ)
- 6月12日 スペンセ鉱山(契約期間36カ月、賃上げ率2%、賞与1,350万ペソ)
- 8月9日 エル・テニエンテ鉱山(契約期間36カ月、賃上げ率1.5%、賞与950万ペソ、貸付金250万ペソ)4労働組合と合意(sindicatos Caletones, El Teniente, Sindicato N° 7, Sindicato N° 5)
- 8月16日 カセロネス鉱山(契約期間36カ月、賃上げ率2.5%、1,800万400ペソ)
- 8月17日 エスコンディーダ鉱山(賃上げ率2.8%、賞与1,600万ペソ、貸付金300万ペソ)
- 9月27日 アンディーナ鉱山 労働組合Unión Plantasと交渉成立(契約期間36カ月、賃上げ率1%、賞与720万ペソ)

## 〈交渉中〉

- 8月9日 エル・テニエンテ鉱山 労働組合RoI Bが上記条件を拒否
- 9月7日 ガブリエラ・ミストラル鉱山 契約期間36カ月、930万ペソ、貸付金250万ペソ、賃上げ率1%の提案を拒否 年末から年始にかけて正式な交渉が行われる
- 9月10日 エスコンディーダ鉱山 120人の労働者がsindicato N° 1と同条件(上記)を要求

ファラベラ (Falabella)、センコスッド (Cencosud) いずれも南米域内で積極的な展開を行っている。

## ■ センコスッド (Cencosud)

	企業名	業態	店舗数
チリ	JUMBO, Santa Isabel	スーパーマーケット	246
	Paris, Johnson	デパート	80
	Easy	ホームセンター	35
	Alto Las Condes, Costanera Center, Florida Centerなど	ショッピングモール	26
アルゼンチン	JUMBO, Disco, Super Vea	スーパーマーケット	283
	Easy	ホームセンター	50
	Unicenter, Lomas Center, Portal Rosario	ショッピングモール	22
ブラジル	gbarbosa, Bretas, presunic, mercantil, Perini,	スーパーマーケット	204
ペルー	Wong, Metro	スーパーマーケット	92
	Paris	デパート	11
	Plaza Lima Sur, AREQUIPA Center 等	ショッピングセンター	4
コロンビア	JUMBO, Metro	スーパーマーケット	100
	Easy	ホームセンター	10
	Premier, Santa Ana	ショッピングセンター	2
〔出所〕センコスッド2017年アニュアルレポート		合計	1,165

## ■ ファラベラ (Falabella)

	企業名	業態	店舗数
チリ	Falabella	デパート	45
	SODIMAC	ホームセンター	89
	TOTTUS	スーパーマーケット	64
	Malls Plaza	ショッピングモール	17
ペルー	Falabella	デパート	29
	SODIMAC	ホームセンター	56
	TOTTUS	スーパーマーケット	65
	Malls Aventura Plaza	ショッピングモール	3
アルゼンチン	Falabella	デパート	11
	SODIMAC	ホームセンター	8
コロンビア	Falabella	デパート	26
	SODIMAC	ホームセンター	38
	Mall Plaza El Castillo	ショッピングセンター	1
ブラジル	SODIMAC	ホームセンター	57
ウルグアイ	SODIMAC	ホームセンター	3
〔出所〕ファラベラ2017年アニュアルレポート		合計	512

・全体で14.3%増。アルゼンチンからが半数以上を占める。

	2017	%	増加率 (前年比)	2016	2015	2014
計	6,449,883	--	14.3%	5,640,700	4,478,336	3,674,391
南米	5,172,940	80.2%	15.5%	4,480,014	3,430,887	2,692,639
アルゼンチン	3,323,771	51.5%	14.6%	2,900,709	1,946,876	1,325,503
ブラジル	544,857	8.4%	24.1%	438,915	455,965	407,740
ペルー	394,204	6.1%	-2.3%	403,605	331,274	343,768
ボリビア	479,690	7.4%	9.7%	437,154	383,765	395,335
ベネズエラ	156,150	2.4%	119.8%	71,034	45,918	33,182
コロンビア	133,341	2.1%	11.7%	119,324	105,317	89,092
EU	477,911	7.4%	6.3%	449,677	413,003	405,752
北米	299,423	4.6%	2.7%	291,557	265,844	233,985
米国	211,718	3.3%	1.5%	208,623	186,613	162,366
メキシコ	48,051	0.7%	7.9%	44,536	45,316	40,928
アジア	83,351	1.3%	22.9%	67,795	59,892	49,734
日本	16,998	0.3%	7.2%	15,863	15,103	15,053
中国	30,774	0.5%	33.8%	22,992	15,404	11,018
韓国	20,410	0.3%	25.0%	16,323	16,379	12,631
中東	19,544	0.3%	-7.3%	21,083	19,694	21,257
中米	22,286	0.3%	12.9%	19,733	19,058	16,392
アフリカ	4,707	0.1%	18.5%	3,972	4,333	3,840
カリブ	120,764	1.9%	123.4%	54,053	19,058	16,392
ドミニカ共和国	4,437	0.1%	29.8%	3,419	3,105	2,132
ハイチ	111,430	1.7%	137.3%	46,962	13,112	4,087
オセアニア	62,398	1.0%	2.2%	61,082	55,660	57,251

## 2017年国別Top5

1	アルゼンチン	3,323,771	51.5%
2	ブラジル	544,857	8.4%
3	ボリビア	479,690	7.4%
4	ペルー	394,204	6.1%
5	米国	211,718	3.3%



### ■食品

- 2016.11 食品輸出商談会 in 沖縄・宮崎 Inversiones Mirai社
- 2017.02 スーパーマーケットトレードショー(SMTS) SMU社(Unimarc等)
- 2017.03 FOODEX TOTTUS社
- 2017.10 “日本の食品”輸出EXPO Cool Japan社、Inversiones SMS社
- 2018.02 スーパーマーケットトレードショー(SMTS) Inversiones SMS社

### ■日本酒

- 2016.11 日本酒・酒類輸出商談会 in 東京、新潟、山形 La Vinoteca社
- 2018.01 京都・伏見 日本酒バイヤー招聘商談会 Cavas Reunidas社  
(El Mundo del Vino)

### ■防災機器

- 2017.10 RISON Vicsa Safety社

### ■医療機器

- 2018.02 Medical Japan CENCOMEX社

### ■食品加工機器

- 2018.06 FOOMA Carozzi社

## ■スタートアップ

Global Entrepreneurship Index 2018でチリは19位、中南米で1位。FTA/EPAカバー率が90%を超える自由貿易推進国で、租税条約も30カ国以上と締結するなど安定し、オープンな経済、規制が少なく試験等が実施しやすい環境等が他の南米国と比較しアドバンテージとなっている。

チリ産業振興公社(CORFO)が2010年にStartupChile( <http://www.startupchile.org/> )というエコシステムをスタート。毎年200~250のSU企業が採択され、これまでに計1,309社が採択されている。支援内容は無償資金供与、ビザ付与、コワーキングスペースの無料貸出、メンタリング等。

チリの優位産業である銅鉱山、再生エネルギー、アグロインダストリー等に関連するスタートアップ企業が多い。

民間調査によれば、2017年におけるVC投資額は11億8,100万ドル、2011年の5億1,900万ドルと比較し2倍となっている。うちスタートアップ企業への投資は1億7,500万ドルとなっている。



プログラム名	無償資金額	支援期間
The S Factory (女性起業家向け)	1,000万ペソ (約15,000USD)	4カ月
SEED	2,500万ペソ (約40,000USD)	6カ月



# ご清聴ありがとうございました

JETRO Santiago

Av. Andrés Bello 2777, Piso 27, Oficina 2703,  
Edificio de la Industria, Las Condes, Santiago, CHILE

TEL : +56-2-22033406

E-mail : [info.santiago@jetro.go.jp](mailto:info.santiago@jetro.go.jp)

## 【ご注意】

本日の講演内容、資料は情報提供を目的に作成したものです。

主催機関および講師は資料作成にはできる限り正確に記載するよう努力しておりますが、その正確性を保証するものではありません。本情報の採否はお客様のご判断で行ってください。


また、万一不利益を被る事態が生じましても主催機関及び講師は責任を負うことができませんのでご了承ください。

JETRO

Talk to JETRO First

-まずはジェトロへ-

＜中南米ビジネスセミナー＞



# チリ最新経済・ビジネス概況

日本貿易振興機構 (JETRO)

サンティアゴ事務所長

中山泰弘

2018年10月9日



**国名** チリ共和国 República de Chile  
**面積** 75万6,096 km<sup>2</sup>(日本の約2倍)  
**人口** 1,855万人(2018年推定値)  
 スペイン系75%、その他欧州系20%、先住民系5%  
**首都** サンティアゴ(全人口の約4割:740万人)  
**通貨** US\$1=680.91ペソ(2018年9月)  
**主な産業** 鉱業、農林水産業、食品加工業  
**日系企業** 100社(2017/10 外務省)  
**在留邦人** 1,655人(2017/10 外務省)  
 (永住:601人、長期滞在:1,054人)  
**議会** 上下両院制(上院43名、下院155名)  
**元首** セバスティアン・ピニェラ大統領  
 (Sebastián Piñera)  
 2期目(2018/3就任、任期4年。連続再選不可)  
 生年月日:1949年12月1日(68歳)  
 政党:国民革新党(RN)



写真出所: <http://www.sebastianpinera.cl>

■南北に長い国土  
約4,300km(東京～ホーチミン間に相当)  
多様な気候

## ■資源国

- ・銅、モリブデン、リチウム等の豊富な  
鉱物資源を有する
- ・銅の埋蔵量・生産量ともに世界第1位  
(生産量550万トン、2017年)

## ■農業国

### 世界生産量ランキング

- 3位:クランベリー 8位:ブドウ、モモ、ラズベリー
- 4位:サクランボ 9位:アボカド
- 5位:キウイ 10位:リンゴ
- 6位:プラム (出所:国連食糧農業機関(FAO)FAOSTAT 2016)

## ■自由貿易推進国


- ・64の国・地域と自由貿易協定(FTA),  
経済連携協定(EPA)を締結
- ・FTA等締結国との貿易の割合(カバー率)は  
輸出入総額の93.1%を占める(2016年)



アタカマ砂漠



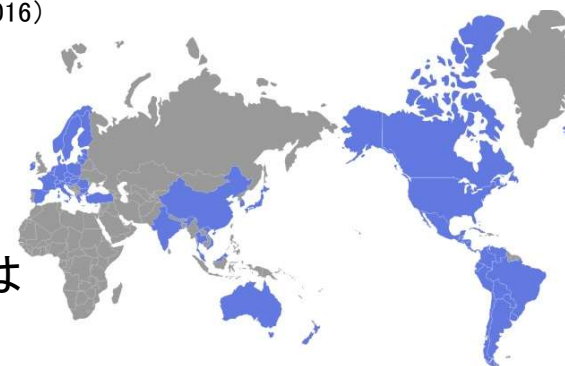
パタゴニア



豊富な果実



イースター島



チリのFTA/EPAネットワーク  
©DIRECON

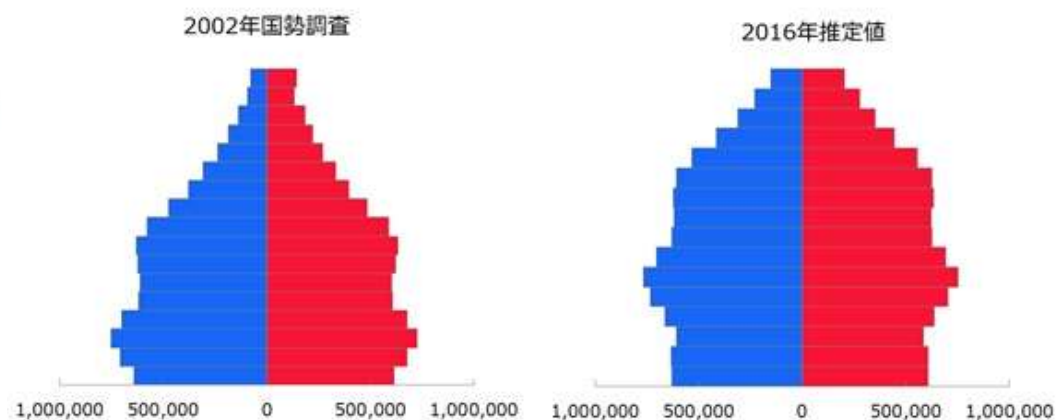
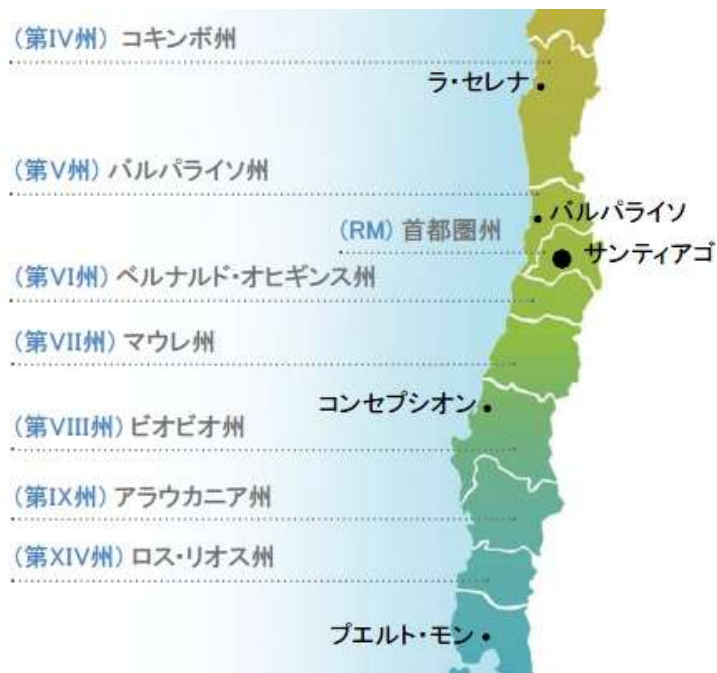


ワイン



サーモン

州(州都)	1992年 国勢調査	2002年 国勢調査	2016年 推計値	2020年	
				推計値	構成比
首都圏州(サンティアゴ)	5,257,937	6,285,273	7,399,042	7,724,879	40.9
第8州ビオビオ(コンセプション)	1,734,305	1,930,235	2,127,902	2,177,274	11.5
第5州バルパライソ(バルパライソ)	1,384,336	1,596,000	1,842,880	1,907,914	10.1
第7州マウレ(タルカ)	836,141	941,306	1,050,322	1,078,202	5.7
第9州ラ・アラウカニア(テムコ)	781,242	901,300	995,974	1,018,736	5.4
<b>全国</b>	<b>13,348,401</b>	<b>15,668,271</b>	<b>18,191,844</b>	<b>18,896,684</b>	<b>100</b>
出生率	2.15	1.60	1.38	1.30	

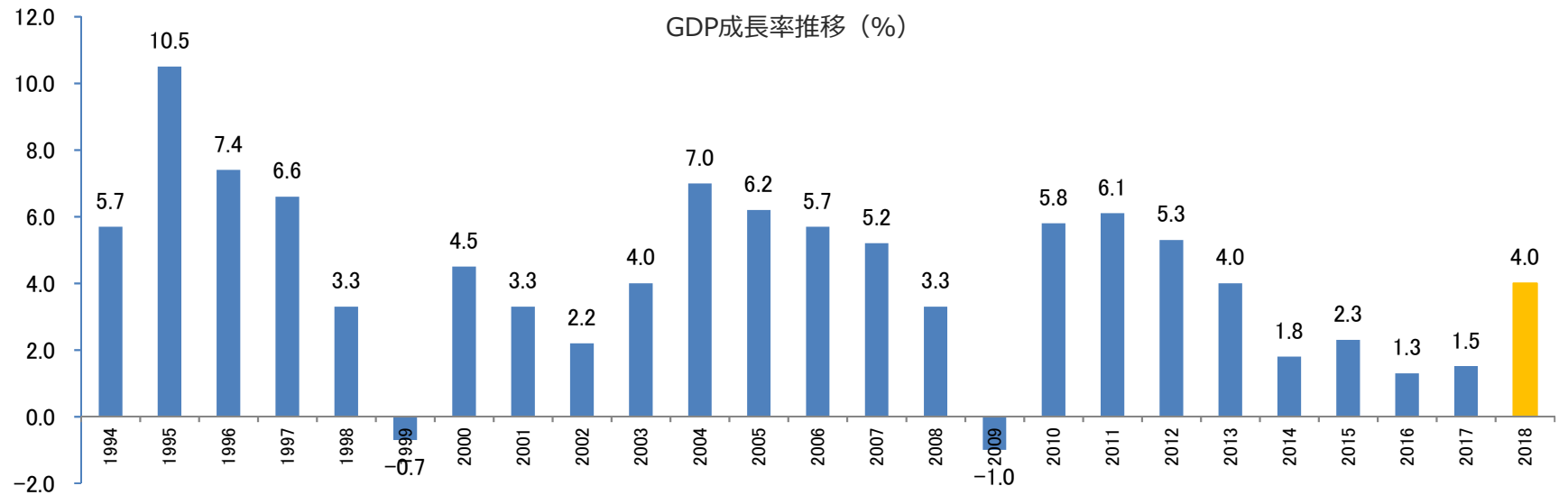


出所:チリ国立統計院(INE)

	2010	2011	2012	2013	2014	2015	2016	2017
実質GDP成長率(%)	5.8	6.1	5.3	4.0	1.8	2.3	1.3	1.5
消費者物価上昇率(%、年末値)	3.0	4.4	1.5	3.0	4.6	4.4	2.7	2.3
失業率(%、全国、平均値)	8.1	7.1	6.4	5.9	6.4	6.2	6.5	6.7
輸出(100万ドル)	71,109	81,438	78,063	76,770	75,065	62,035	60,733	69,230
輸入(100万ドル)	55,216	70,666	75,455	74,755	68,599	58,609	55,293	61,308
貿易収支(100万ドル)	15,893	10,772	2,608	2,015	6,466	3,426	5,440	7,922
経常収支(100万ドル)	3,069	△ 4,084	△ 10,471	△ 11,237	△ 4,288	△ 5,511	△ 3,499	△ 4,146
外貨準備高 (100万ドル、年末時点)	27,864	41,979	41,650	41,094	40,447	38,643	40,494	38,983
対外債務残高 (グロス、100万ドル、年末値)	86,570	100,973	122,668	136,351	152,135	160,904	166,974	181,513
為替レート(1ドル当たり、期中平均)	510.38	483.36	486.75	495.00	570.01	654.25	676.83	649.33

出所:失業率はチリ国立統計院(INE), それ以外はチリ中央銀行





※2018は推測値



出所:チリ中央銀行 Base de datos estadísticos

# 経済指標（項目別実質GDP成長率）

	2016年	2017年	2017年				2018年		
			1Q	2Q	3Q	4Q	1Q	2Q	
GDP	1.6	1.5	△0.4	0.5	2.5	3.3	4.3	5.3	
内需	1.1	3.1	2.5	3.6	2.2	4.0	4.0	6.0	
民間消費	2.4	2.4	2.0	2.5	2.2	3.0	3.8	4.5	
政府消費	5.1	4.0	5.0	4.3	3.7	3.4	1.5	2.8	
総固定資本形成	△0.8	△1.1	△2.3	△4.6	△0.9	2.7	3.1	7.1	
建設・その他の投資	△1.1	△4.6	△4.7	△6.7	△5.9	△1.7	1.9	4.0	
設備投資	△0.3	5.1	1.8	△0.8	8.1	10.8	5.2	12.5	
在庫	△1.1	0.5	△0.4	0.2	0.3	0.5	0.7	1.0	
財貨・サービスの輸出	△0.1	△0.9	△4.4	△4.4	2.7	2.5	7.1	7.5	
財貨・サービスの輸入	△1.6	4.7	5.6	6.3	2.0	5.2	6.1	10.0	
経済活動別	農林業	3.7	△2.5	△3.9	△1.5	△2.7	△0.7	1.2	7.8
	水産業	△12.3	20.7	43.6	11.5	23.9	4.6	△6.5	10.5
	鉱業	△2.8	△2.0	△17.4	△5.5	8.3	6.8	19.1	4.8
	銅	△2.6	△1.6	△18.3	△4.9	9.1	7.9	20.4	4.7
	製造業	△2.4	1.6	0.1	0.5	2.6	3.5	3.2	7.3
	食品	△0.2	5.0	3.5	5.5	4.7	6.2	4.5	9.4
	飲料・タバコ	△10.2	△3.4	△4.1	△9.1	△0.7	1.0	0.1	13.6
	電気・ガス・水道	2.0	3.2	1.0	2.5	3.8	5.4	5.6	5.0
	建設	2.8	△2.5	0.1	△4.7	△5.3	△0.1	2.5	4.6
	商業	2.5	3.6	2.9	2.3	4.6	4.7	6.0	8.1
	レストラン・ホテル	0.3	1.2	△0.2	1.3	1.5	2.1	4.6	3.7
	運輸	3.3	2.4	1.0	1.4	3.3	3.8	5.0	4.8
	通信	2.6	3.9	2.3	3.8	4.6	4.9	4.7	4.0
	金融サービス	3.9	3.7	2.6	3.8	5.1	3.3	4.2	4.4
	企業サービス	△2.6	△1.9	△5.7	△3.0	△0.4	1.2	3.3	5.4
	不動産サービス	3.0	2.9	3.5	2.7	2.9	2.3	2.3	3.2
個人サービス	4.9	3.2	3.3	2.8	2.8	4.1	4.7	4.5	
公共サービス	3.1	1.9	1.4	2.4	1.9	1.9	1.2	0.9	

出所:チリ中央銀行 CuentasNacionales segundo\_trimestre2018

# チリの2017年貿易統計(主要品目別)

## チリの主要品目別輸出入<通関ベース>

(単位:100万ドル、%)

	輸出 (FOB)				輸入 (CIF)			
	2016年	2017年			2016年	2017年		
	金額	金額	構成比	伸び率	金額	金額	構成比	伸び率
農林水産物	5,870	5,456	8.0	△ 7.1	970	1,131	1.7	16.6
果物	5,245	4,760	7.0	△ 9.2	157	167	0.3	6.6
鉱産物	31,427	38,288	56.1	21.8	3,522	4,612	7.1	30.9
銅・鉄	28,247	34,860	51.0	23.4	-	-	-	-
石炭・石油・天然ガス	-	-	-	-	3,063	4,176	6.4	36.3
工業製品	23,288	24,561	36.0	5.5	54,337	59,419	91.2	9.4
加工食品類・飲料・アルコール類・タバコ	10,457	11,410	16.7	9.1	4,854	5,616	8.6	15.7
繊維・衣類・革製品	623	698	1.0	12.0	4,348	4,939	7.6	13.6
木材・木製家具	2,305	2,250	3.3	△ 2.4	686	729	1.1	6.2
セルロース・製紙	2,904	3,101	4.5	6.8	971	1,056	1.6	8.7
基礎化学製品・石油派製品・ゴム・プラスチック	3,063	3,416	5.0	11.5	13,766	15,626	24.0	13.5
鉄・鉄鋼、非鉄基礎産業	1,406	1,076	1.6	△ 23.5	1,642	1,900	2.9	15.7
金属製品・機械・機器類、電気機器類、輸送機器	2,311	2,430	3.6	5.2	26,338	27,732	42.6	5.3
その他	12	2	0.0	△ 79.3	-	-	-	-
総額	60,597	68,306	100.0	12.7	58,829	65,162	100.0	10.8

出所: チリ中央銀行 Indicadores de Comercio Exterior Cuarto trimestre 2017

# チリの2017年貿易統計(地域別)

## チリの主要国・地域別輸出入<通関ベース>

(単位:100万ドル、%)

	輸出 (FOB)				輸入(CIF)			
	2016年	2017年			2016年	2017年		
	金額	金額	構成比	伸び率	金額	金額	構成比	伸び率
アジア・太平洋	30,643	34,535	50.6	12.7	21,342	23,513	36.1	10.2
日本	5,172	6,330	9.3	22.4	1,966	2,065	3.2	5.0
中国	17,293	18,752	27.5	8.4	14,181	15,552	23.9	9.7
韓国	4,173	4,214	6.2	1.0	1,752	1,940	3.0	10.7
インド	1,445	2,118	3.1	46.5	724	802	1.2	10.7
欧州	9,026	10,191	14.9	12.9	10,861	10,501	16.1	△ 3.3
EU27	7,636	8,657	12.7	13.4	10,044	9,748	15.0	△ 2.9
ドイツ	707	1,068	1.6	51.0	2,288	2,623	4.0	14.6
スペイン	1,414	1,724	2.5	21.9	1,548	1,445	2.2	△ 6.7
フランス	807	888	1.3	10.0	1,869	1,274	2.0	△ 31.8
米州	20,045	22,731	33.3	13.4	24,559	28,821	44.2	17.4
米国	8,458	9,833	14.4	16.3	10,224	11,771	18.1	15.1
メルコスール	4,427	5,156	7.5	16.5	7,913	9,331	14.3	17.9
ブラジル	2,997	3,413	5.0	13.9	4,725	5,614	8.6	18.8
アルゼンチン	740	971	1.4	31.1	2,465	2,934	4.5	19.0
太平洋同盟	3,512	3,603	5.3	2.6	3,781	4,266	6.5	12.8
メキシコ	1,211	1,167	1.7	△ 3.7	1,990	2,172	3.3	9.1
ペルー	1,558	1,733	2.5	11.2	993	928	1.4	△ 6.5
合計 (その他含む)	60,597	68,306	100.0	12.7	58,829	65,162	100.0	10.8

注:メルコスール(ACE 35)は、ブラジル、アルゼンチン、パラグアイ、ウルグアイ。太平洋同盟はメキシコ、コロンビア、ペルー。

出所: チリ中央銀行 Indicadores de Comercio Exterior Cuarto trimestre 2017

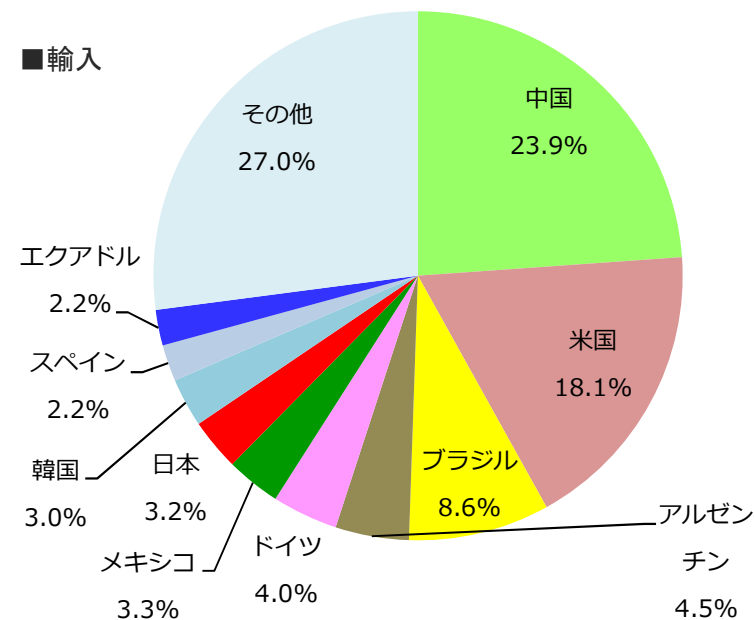
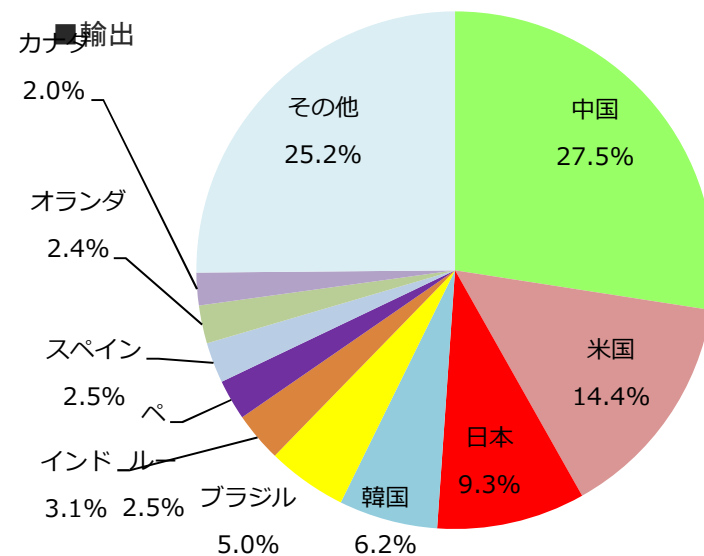


# チリの2017年貿易統計(国別)

チリ輸出入相手国ランキング

(単位:100万ドル)

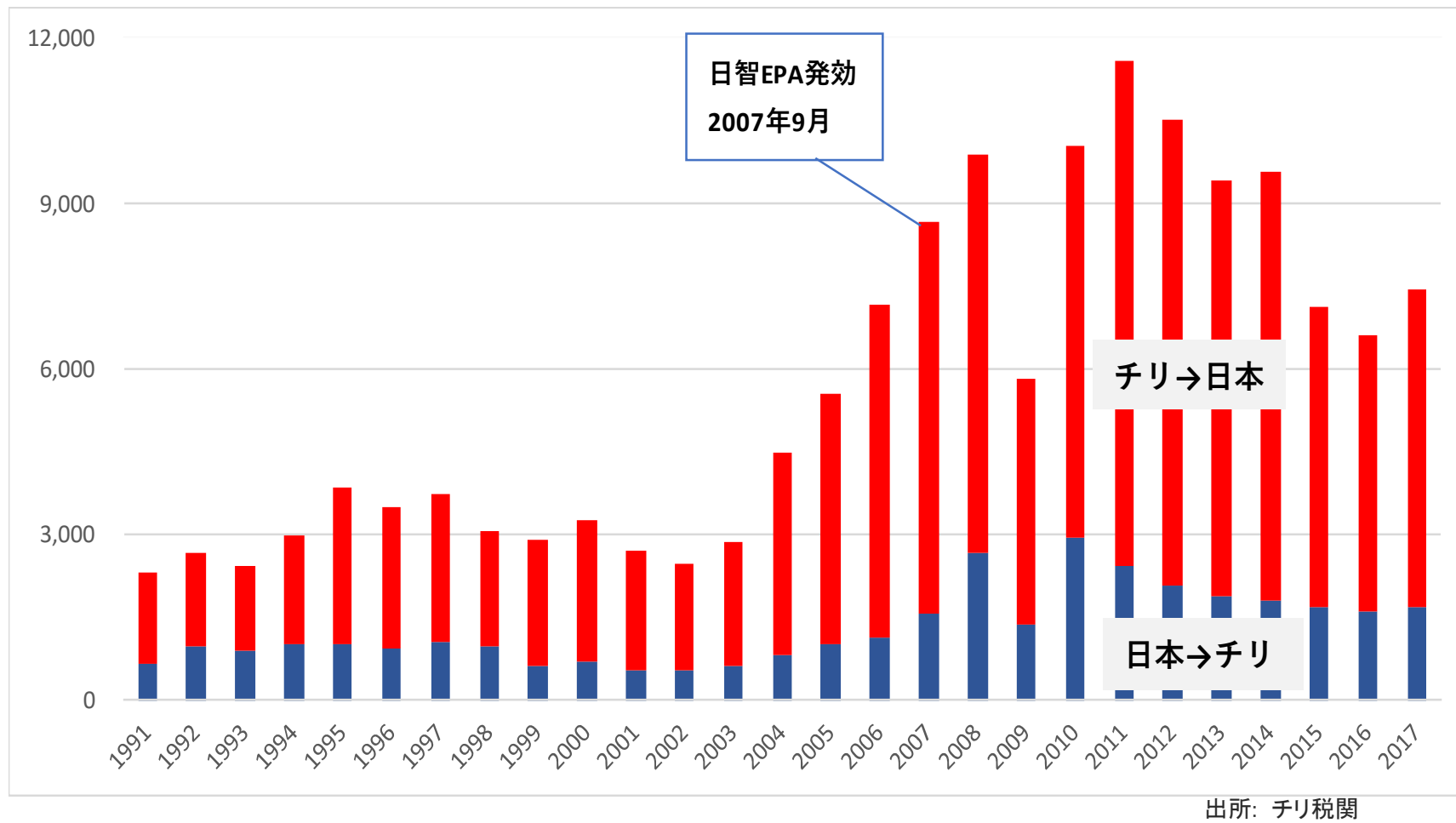
	輸出		輸入	
1	中国	18,752.4	中国	15,552.1
2	米国	9,832.7	米国	11,770.9
3	日本	6,329.9	ブラジル	5,613.5
4	韓国	4,213.5	アルゼンチン	2,922.6
5	ブラジル	3,412.9	ドイツ	2,622.8
6	インド	2,118.0	メキシコ	2,172.0
7	ペルー	1,733.0	日本	2,064.7
8	スペイン	1,724.2	韓国	1,939.5
9	オランダ	1,632.0	スペイン	1,444.9
10	カナダ	1,376.8	エクアドル	1,433.1
11	台湾	1,261.8	フランス	1,274.0
12	ボリビア	1,183.1	イタリア	1,189.6
13	メキシコ	1,167.0	コロンビア	1,165.2
14	ドイツ	1,068.2	ペルー	928.4
15	アルゼンチン	970.5	ベトナム	892.3
	その他	11,530.0	その他	12,176.4
	計	68,306.1		65,162.1



出所: チリ中央銀行 Indicadores de Comercio Exterior Cuarto trimestre 2017

チリにとって日本は… (2017年)  
第3位の輸出国、第7位の輸入国

単位:100万ドル



# 日本-チリ間の貿易動向(チリ→日本)

## <HS2桁ベース(FOB)>

	HS	金額(千US\$)		
1	第26類	3,318,123	57.6%	鉱石、スラグ及び灰
2	第03類	1,028,140	17.8%	魚並びに甲殻類、軟体動物及びその他の水棲無脊椎動物
3	第44類	239,588	4.2%	木材及びその製品並びに木炭
4	第22類	201,878	3.5%	飲料、アルコール及び食酢
5	第28類	158,338	2.7%	無機化学品及び貴金属、希土類金属、放射性元素又は同位元素の無機又は有機の化合物
6	第74類	122,238	2.1%	銅及びその製品
7	第02類	119,369	2.1%	肉及び食用のくず肉
8	第47類	83,482	1.4%	木材パルプ、繊維素繊維を原料とするその他のパルプ及び古紙
9	第08類	72,004	1.2%	食用の果実及びナット、かんきつ類の果皮並びにメロンの皮
10	第20類	53,664	0.9%	野菜、果物、ナットその他植物の部分の調整品
	その他	366,750	6.4%	
	計	5,763,574	100.0%	

## <HS8桁ベース>

出所: チリ税関(Aduanas Chile)

	HS	金額(千US\$)		詳細
1	26.03.0000	2,886,047	50.1	銅鉱(精鉱を含む。)
2	3.03.1220	523,837	9.1	さけ科:ベにざけ以外の太平洋さけ
3	26.13.1010	275,121	4.8	モリブデン鉱(精鉱を含む。)
4	3.04.8200	205,201	3.6	ますのフィレ(冷凍)
5	44.01.2211	185,491	3.2	薪材、針葉樹以外
6	28.36.9100	132,939	2.3	リチウムの炭酸塩
7	26.01.1210	125,248	2.2	鉄鉱(精鉱及び焼いた硫化鉄鉱を含む。)
8	3.04.8120	93,839	1.6	大西洋さけ及びドナウさけのフィレ(冷凍)
9	74.03.1100	80,882	1.4	精製銅、陰極銅及びその切断片
10	3.04.8110	79,853	1.4	太平洋さけのフィレ(冷凍)

出所: チリ中央銀行 Indicadores de Comercio Exterior Cuarto trimestre 2016

# 日本-チリ間の貿易動向(日本→チリ)

## <HS2桁ベース(CIF)>

	HS	金額(千US\$)		
1	第87類	776,002	50.4%	鉄道用及び軌道用以外の車両並びにその部分品及び附属品
2	第27類	254,315	16.5%	原子炉、ボイラー及び機械類並びにこれらの部分品
3	第84類	200,568	13.0%	鉄鋼
4	第72類	63,627	4.1%	光学機器、写真用機器、映画用機器、測定機器、検査機器、精密機器及び医療用機器並びにこれらの部分品及び附属品
5	第90類	49,989	3.2%	電気機器及びその部分品並びに録音機、音声再生機並びにテレビジョンの映像及び音声の記録用又は再生用の機器並びにこれらの部分品及び附属品
6	第85類	37,472	2.4%	ゴム及びその製品
7	第40類	27,640	1.8%	鉱物性燃料及び鉱物油並びにこれらの蒸留物、歴青物質並びに鉱物性ろう
8	第38類	22,819	1.5%	各種の化学工業生産品
9	第73類	17,470	1.1%	鉄鋼製品
10	第39類	17,161	1.1%	プラスチック及びその製品
	その他	73,027	4.7%	
	計	1,540,090	100.0%	


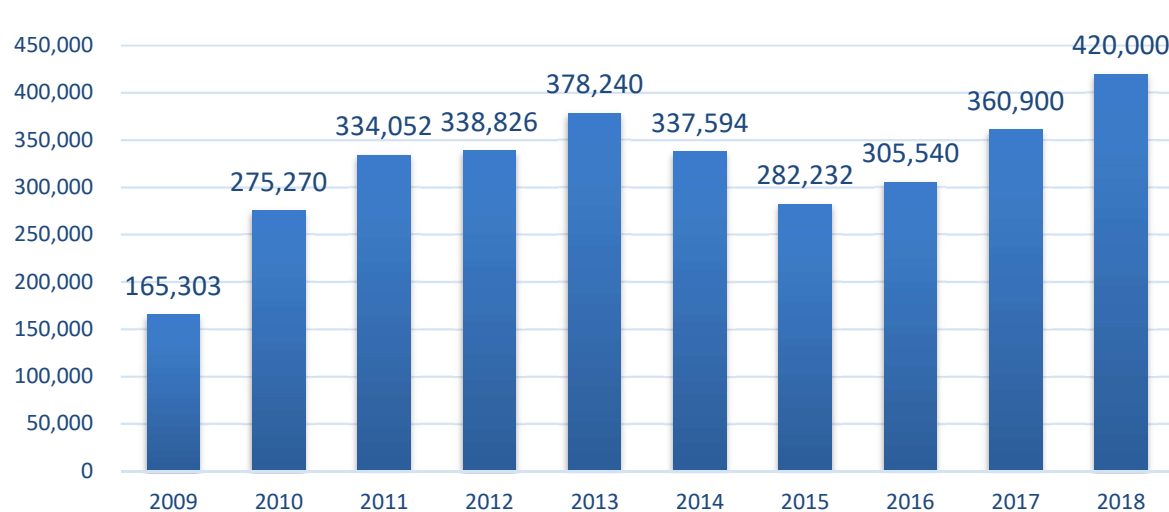
## <HS8桁ベース>

出所: チリ税関(Aduanas Chile)

	HS	金額(千ドル)	%	詳細
1	87.03.2391	555,580	33.5	乗用車(1500cc超、3000cc以下)
2	27.10.1940	172,132	10.4	軽油、ディーゼル油
3	40.11.8010	102,651	6.2	タイヤ(建設・産業・鉱業用車、直径61cm超)
4	27.10.1922	71,658	4.3	石油及び歴青炭(航空機用)
5	87.03.2291	41,638	2.5	乗用車(1000cc超、1500cc以下)
6	87.04.2271	35,683	2.2	シャシー(2トン超のトラック用)
7	84.29.5210	34,607	2.1	掘削機
8	87.03.2491	30,427	1.8	乗用車(3000cc超)
9	72.08.3900	28,616	1.7	鉄のフラットロール製品(厚さ3mm未満)
10	87.04.2230	21,233	1.3	貨物自動車(最大積載量2000kg超)

出所: チリ中央銀行 Indicadores de Comercio Exterior Cuarto trimestre 2017

	2018(1~6月)			2017			2016			2015		
	台数	%		台数	%		台数	%		台数	%	
1 シボレー	17,195	8.5	2	32,385	9.0	2	28,886	9.5	1	32,300	11.4	
2 スズキ	16,224	8.0	4	28,706	8.0	4	24,058	7.9	5	22,087	7.8	
3 現代	15,899	7.9	1	33,134	9.2	1	31,398	10.3	3	25,700	9.1	
4 起亜	15,726	7.8	3	30,103	8.3	3	28,864	9.4	2	28,421	10.1	
5 日産	15,242	7.5	5	27,104	7.5	5	23,283	7.6	4	22,100	7.8	
6 トヨタ	15,099	7.5	6	26,881	7.4	6	21,282	7.0	6	18,629	6.6	
7 マツダ	9,512	4.7	9	15,797	4.4	9	13,060	4.3	8	11,624	4.1	
8 プジョー	9,430	4.7	7	17,404	4.8	7	15,193	5.0	10	10,934	3.9	
9 フォード	8,500	4.2	8	17,263	4.8	8	14,757	4.8	9	11,534	4.1	
10 フォルクスワーゲン	7,482	3.7	12	11,756	3.3	12	7,336	2.4	14	5,568	2.0	
合計	202,130			360,900			305,540			282,232		



(注) 2018年は見通し。  
(出所) チリ自動車産業協会 (ANAC)

## 日智商工会議所

<http://www.camarachilejapon.cl/>

会員企業数 82社

内訳 日系企業 61社

チリ企業 18社

その他 3社 \*2018年10月現在

名誉会員 在チリ日本国大使館、サンチャゴ日本人学校

アヲハタ  
いすゞ  
伊藤忠商事  
H.I.S  
ONE  
川崎汽船  
キミカ  
キヤノン  
KPMG  
興和  
コマツ  
合食  
国立天文台  
サカタのタネ  
商船三井  
住友金属鉱山  
住友ゴム工業  
住友商事  
蛇の目ミシン工業

ソニー  
タキイ種苗  
蝶理  
テルモ  
Deloitte  
東京海上メキシコ  
トヨタ  
豊田通商  
トヨタミ  
南米コネクト  
日鉄鉱業  
日東製網  
日本水産  
日本電気  
日本ハム  
日本郵船  
パナソニック  
阪和興業  
ブラザー工業

ブリヂストン  
ホンダ  
前川製作所  
マキタ  
マルハニチロ  
丸紅  
みずほ銀行  
三井金属鉱業  
三井住友銀行  
三井物産  
三菱商事  
三菱自動車  
三菱製紙  
三菱東京UFJ銀行  
三菱マテリアル  
横河電機  
横浜植木  
JX金属 等

(あいうえお順)  
※2018年10月時点

日智商工会議所発行

# ようこそチリへ

## Bienvenido a Chile

2014年版



チリ在住邦人の経験と知恵がギュッと詰まったチリの生活&旅行ガイドブック。待望の改訂第5版発売中!

- 第1章 チリの概略
- 第2章 生活 基礎編
- 第3章 生活 応用編
- 第4章 ショッピング
- 第5章 レストラン・パブ
- 第6章 チリの見どころ
- 第7章 スポーツ
- 第8章 趣味
- 第9章 治安・医療  
領事事務案内

定価25,000ペソ(送料別)  
カラー 17×20 cm  
348ページ

- 日本国内でのご購入：日本チリ協会（川崎汽船(株)内）  
Tel. 03-3595-6196  
Email: andes@krc.biglobe.ne.jp
- チリでのご購入：日智商工会議所  
Tel. (56-2) 2373 8841  
Email: contacto@camarachilejapon.cl

- ・2018年のチリの実質GDP成長率は年初、2.5～3.5%と見込まれていたが、経済上向きにより上方修正（8月下旬の中銀発表によれば4.0～4.5%）。
- ・3月に就任したピネラ新大統領による経済政策も評価されている。

表 主要経済指標

2018年10月4日記入

項目	2017年 (実績)	2018年 (見通し)	2019年 (見通し)	2020年 (見通し)
①実質GDP成長率(%)	1.5	4.0-4.5	3.25-4.25	2.75-3.75
民間最終消費支出	2.4	3.6	3.8	n.a.
政府最終消費支出	4.0	2.5	2.8	n.a.
国内総固定資本形成	△ 1.1	5.0	4.5	3.9
財貨・サービスの輸出	△ 0.9	4.9	4.2	2.8
財貨・サービスの輸入	4.7	6.2	4.4	2.8
②消費者物価指数上昇率(%)	2.2	2.6	3.1	3.0
③賃金上昇率(%)	4.6	n.a.	n.a.	n.a.
④失業率(%)	6.4	6.6	6.2	n.a.
⑤国際収支(単位:100万ドル)				
経常収支	△ 4,146	△ 6,400	△ 7,800	△ 8,500
貿易収支	7,922	7,400	5,800	4,600
⑥その他重要指標(単位)				
銅価格(ドル/ポンド)	2.80	2.95	2.85	2.80
⑦為替レート(1ドル=現地通貨)	649.3	636.0	650.0	n.a.

(注) ②は年平均値

(出所) ①民間・政府最終消費支出と④失業率の2017、18年の見通しは共にOECD、③賃金上昇率の2017年は国立統計院(INE)、⑦為替レートの2018、19年は予算法案、それ以外は中央銀行



写真出所: <http://www.sebastianpinera.cl>

セバスティアン・ピネェラ大統領  
 生年月日：1949年12月1日（68歳）  
 政党：国民革新党（RN）

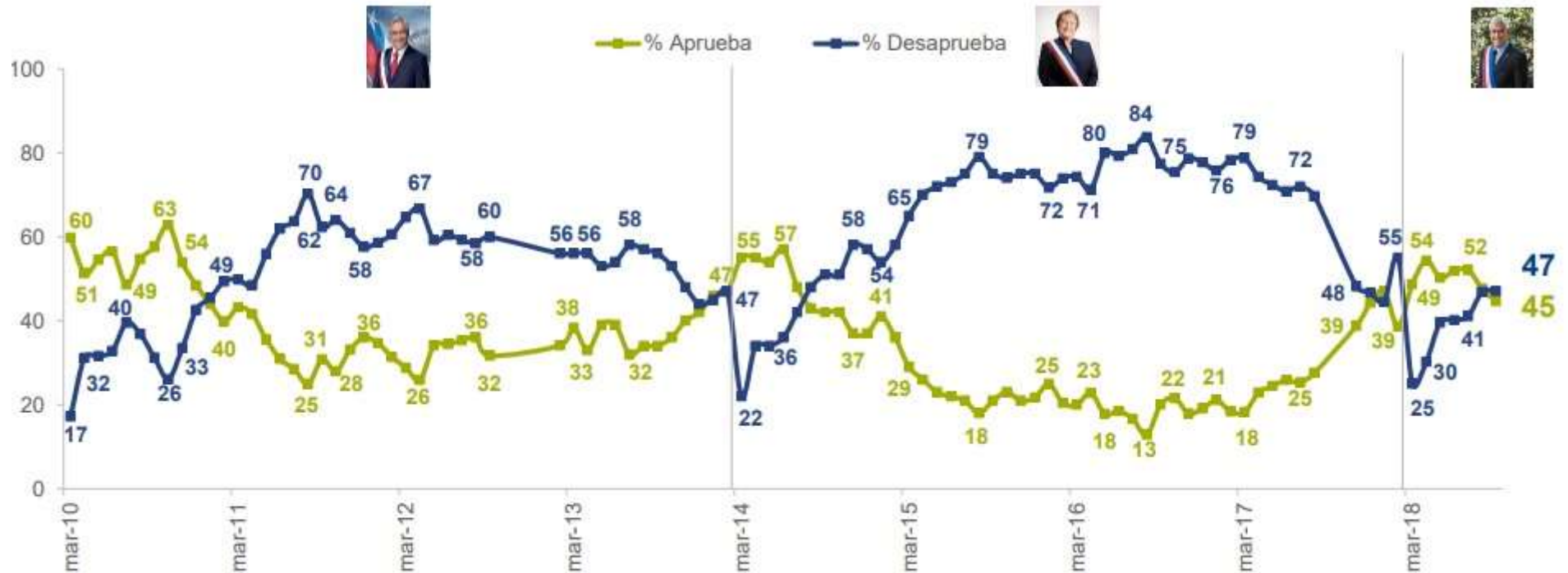
- ✓ 2018年3月に大統領に就任  
 ⇒ 4年ぶりに大統領に返り咲き
- ✓ 主要政策
  - ・ 法人税率引き下げ
  - ・ アジア太平洋地域との自由貿易協定推進  
 （中国との協定強化等）
  - ・ 大統領連続再選、任期延長（4→6）提案
  - ・ 法廷休暇拡大（15→20日）
  - ・ 2018年から8年で300億ドルのインフラ投資
  - ・ 年金保険料引上げ（雇用者負担） 等
- ✓ 任期中の主要国際トピック
  - ・ 2019年APEC議長国

1970-1973	社会主義政権（アジェンデ政権）
1973-1990	軍事政権（ピノチェット政権）
1990-1994	中道左派政権（エイルウィン政権）
1994-2000	中道左派政権（フレイ政権）
2000-2006	中道左派政権（ラゴス政権）
2006-2010	中道左派政権（バチエレ政権）
2010-2014	中道右派政権（ピネェラ政権）
2014-2018	中道左派政権（バチエレ政権）
2018-2022	中道右派政権（ピネェラ政権）

自由貿易政策  
40年にわたる



# 大統領支持率(2010～)

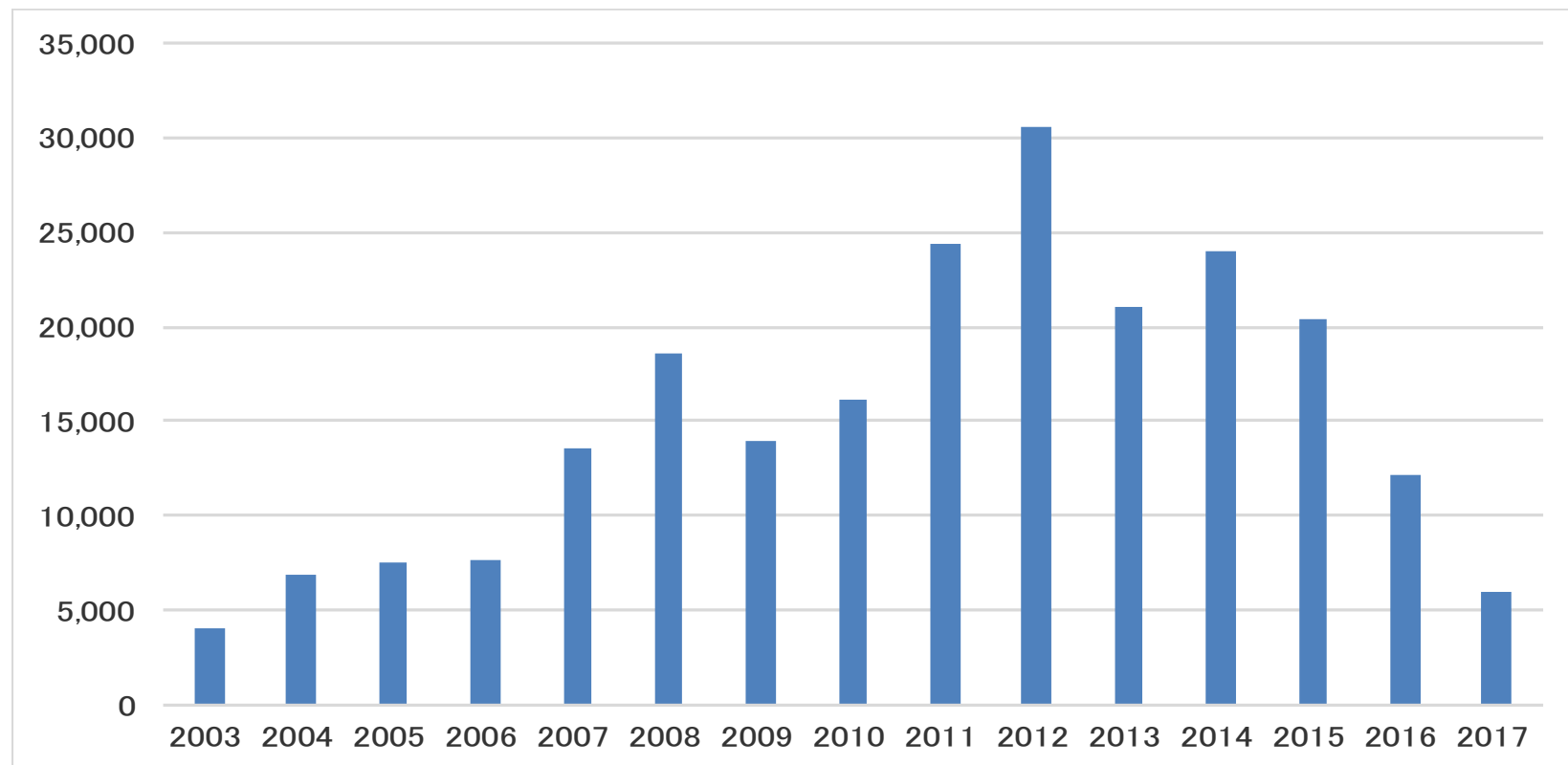


(出所)GFK Adimark

- 2018/3の政権発足当初は50%を超える支持率を記録も、閣僚問題等から徐々に支持率が下落。

- ・ 2017年の対内直接投資額は前年比51.4%減の59億4,700万ドルで、3年連続減少。鉱山投資や大型投資プロジェクトの減少などが影響している。

単位：百万ドル



(出所)チリ中央銀行

	社名	金額	概要
2017/06	ヤンタイチャンユーパイオニア	4,800万ドル	Bethwinesの85%を買収
2017/06	中国電力投資集団公司(SPIC)	4億ドル	Latin America Power (LAP)のチリ、ペルーにおける風力・水力発電事業に関心
2017/11	スカイソーラーホールディング		イタリアのRenergeticaからチリの3つの太陽光発電プロジェクトを買収
2017/12	ファーウェイ	6億ドル	2万キロメートルの海底ケーブルプロジェクトを発表
2018/01	中国鉄道公社 (China Railway Group)	16億ドル	サンティアゴ＝バルパライソ間の高速鉄道にチリ・シグドコッパー(SK)社と参画
2018/01	JiangsuグループYanghe社	6,600万ドル	サンペドロワイナリーの株式12.5%を取得
2018/01	中国港湾エンジニア(CHEC)	1億7,100万ドル	バルパライソ州ラス・パルマスダム計画の落札
2018/01	中国移動通信 (China Communications Corporation)		チリ市場参入に関心
2018/03	中国南方電網公司(Southern Power Grid)	13億ドル	チリ大手電力会社トランセレクト(Transelect)の株式を有していたカナダのBrookfield Infrastructure Partnersより株式27.7%を買収
2018/05	天齊リチウム(Tianqi Lithium)	40億ドル	カナダのNutrienが保有するSQMの24%買収に合意
2018/05	中国長江三峡集団有限公司(CTG)	2億4,000万ドル	ブラジルのCornélio Brennanのグループ企業Atiaia Energíaを買収しチリ水力発電市場に参入
2018/08	中国電力投資集団公司(SPIC)	1億5,000万ドル	風力発電 コキンボ州にある風力発電事業に参画
その他	中国銀行		2018年3月13日、チリ銀行・金融監督庁(SBIF)より営業開始許可
	国家開発銀行		チリ参入に関心
	中国交通銀行		金融監督庁(SBIF)と会合を持ち、支店開設に向けた話し合いを行う
	中国国際貿易促進委員会(CCPIT)		2018年1月より運営開始(年内に事務所設置予定)

- ・Invest Chile(対内投資促進庁)は2017/8、中国に事務所を開所することを発表。
  - 海外事務所は米国・サンフランシスコ、東京、ドイツ・フランクフルトが2017年に開所。中国の開所は2018年内の予定。東京事務所は中国以外のアジアを管轄。

## InvestChileが挙げる主要産業

- ・グリーンエネルギー
- ・グローバルサービス
- ・鉱業
- ・食品産業
- ・観光



出所: Invest Chileウェブサイト

# 2017年以降の日系企業チリ関連報道(プレス発表、報道ベース)

日付	社名	概要
2017/1/16	蝶理	リチウム化合物製造プロジェクトに参画
2/9	アシックス	チリオよびペルーに現地法人を設立
3/29	GSユアサ	コ克蘭石炭火力発電所 大規模リチウムイオン蓄電システムが竣工
5/9	NEC	ガス会社ENGIE Energía Chile社向け2MWの大型蓄電システムを受注
6/8	JBIC	エスコンディータ銅鉱山追加開発プロジェクトに対する融資(300百万米ドル限度(JBIC分))の貸付契約に調印。
6/23	双日 四国電力	Eiffage SA社(フランス)とともにコンソーシアム(共同事業体)を結成し、ウアタCOND太陽光発電プロジェクト(IPP)に参画
7/28	丸紅	アントコヤ銅鉱山の開山式、生産開始
8/25	日鉄鉱業	アルケロス銅鉱山株式会社の株式の一部を追加取得、子会社化
9/19	ユーラスエナジー (豊田通商、東京電力HD合併会社)	Greenergyグループ(スペイン)保有の太陽光発電所2カ(O'higgins(オイギンス)州にある「La Esperanza(ラ・エスペランサ)」と「Marchigüe(マルチグエ)」発電所)を譲り受け
10/3	コマツ	リマン(Remanufacturing)センターをサンティアゴにオープン(33百万USDドル)
10/10	三井物産	BHP Spence銅鉱山向け海水淡水化・揚水事業への新規参画
11/16	川崎汽船	完成車物流サービスの開始
2018/1/17	三菱製紙	海外植林事業から撤退 チリの資産売却
2/16	JX金属	コジャワシ銅山の権益を三井物産に譲渡
2/27	三井物産	チリで車リース参入 110億円投資 南米展開探る
4/25	タダノ	チリに建機販社 中南米クレーン市場開拓
4/27	電通	チリの手先デジタルエージェンシー「ホワイトラベル社」の株式100%取得で合意
5/7	丸紅	チリ共和国においてガス配給事業へ参入する件
5/15	三菱UFJ銀行	海外拠点の一部出張所化について
6/29	三井物産	チリ海水淡水化・揚水事業向けプロジェクトファイナンスの融資契約を締結

- ・2018年2月、バチエレ前大統領が訪日。共同プレス発表
  - 「戦略的パートナーシップ」への格上げ
  - 運転免許試験の一部免除に関する実質合意
  
- ・2018年5月23日、第31回日智経済委員会がチリ・サンティアゴで開催
  - 両国より計160名以上が参加。
  - 両国関係の質的飛躍に向け、「イノベーション」と「起業」を優先的テーマとすることを目指す
  - 両国の高度研究機関と連携、中期的に具体的成果につながるよう取り組みを推進
  - CPTPPの可及的速やかな発効に向け、さらに努力するよう両国政府に要請



## 2018年8月、発表された法案の概要

- すべての企業に対し、法人税の総税負担を一律35%へ
- 中小企業に対する税制の改善
- 減価償却インセンティブの導入(納税者がアラウカニア州の場合100%即時償却)
- 租税回避を防ぐ規制の強化と明確化
- 雇用創出と投資誘致のため辺境地(アリカ州、アイセン州、マガジャネス州、パレナ県)における免税措置を2035年まで延長
- 恣意的行動や不法行為を防止するため納税者抗告制度(Defensoría del Contribuyente)を設置
- 企業による非営利団体への生活必需品等の寄付を控除
- 電子決済促進による仕入税額を付加価値税(VAT)から控除
- 国際課税ルールの近代・簡素化
- 従来取引を扱う企業と電子商取引を扱う企業の税負担の均等化
- 環境汚染活動に対する環境税の近代化
- 住宅取得推奨措置の上限を2,000 UFから4000UFに引き上げ(1UF=27,319.21ペソ、2018年9月)
- 社会政策やインフラ整備のため国の徴税能力を確実なものとする



出所: [www.gob.cl](http://www.gob.cl)

12 Y 13 DE DICIEMBRE 2018	Reunión Informal de Altos Representantes (ISOM), donde la economía sede presenta las prioridades del año y sus respectivas iniciativas y entregables. Santiago.
23 DE FEBRERO AL 8 DE MARZO 2019	Primera Reunión de Altos Representantes (SOM 1), a la que se suman: talleres reuniones de Comités y Grupos de Trabajo. Santiago
6 AL 16 DE MAYO	Segunda Reunión de Altos Representantes (SOM 2), a la que se suman: talleres, reuniones de Comités y Grupos de Trabajo. Región de Valparaíso
17 AL 18 DE MAYO	Reunión de Ministros de Comercio (MRT) de APEC. Región de Valparaíso
17 AL 30 DE AGOSTO	Tercera Reunión de Altos Representantes (SOM 3), a la que se suman: talleres, reuniones de Comités y Grupos de Trabajo. Puerto Varas (por confirmar)
13 AL 15 DE OCTUBRE	Reunión de Ministros de Finanzas (FMM) de APEC
11 Y 12 DE NOVIEMBRE	Reunión Conclusiva de Altos Representantes (CSOM)
13 Y 14 DE NOVIEMBRE	Reunión Ministerial Conjunta de Ministros de Comercio y RREE (AMM) de APEC
14 AL 16 DE NOVIEMBRE	Cumbre Empresarial (CEO Summit)
16 DE NOVIEMBRE	Dialogo Líderes-ABAC
16 Y 17 DE NOVIEMBRE	Cumbre de Líderes de APEC

[https://www.direcon.gob.cl/apec/apec-chile-2019/#reuniones\\_2019](https://www.direcon.gob.cl/apec/apec-chile-2019/#reuniones_2019)



ピネラ政権になり、また2017年12月より銅価格が高騰し、労使交渉の動向(2017/02のエスコンディーダの再来)が懸念されていたが、現状について。

## 〈合意〉

- 3月22日 ミニストロ・アレス鉱山(契約期間36カ月、賃上げ率消費者物価指数の1%、賞与710万ペソ)
- 3月26日 ロス・ペランブレス鉱山(契約期間36カ月、賃上げ35,000ペソ、賞与1,160万ペソ、月生産達成ボーナス150万ペソ、時間外勤務シフト更新補償240万ペソ、低金利貸付上限300万ペソ)
- 4月9日 チュキカマタ鉱山(契約期間36カ月、賃上げ率1%、賞与7,347,846ペソ)
- 6月12日 スペンセ鉱山(契約期間36カ月、賃上げ率2%、賞与1,350万ペソ)
- 8月9日 エル・テニエンテ鉱山(契約期間36カ月、賃上げ率1.5%、賞与950万ペソ、貸付金250万ペソ)4労働組合と合意(sindicatos Caletones, El Teniente, Sindicato N° 7, Sindicato N° 5)
- 8月16日 カセロネス鉱山(契約期間36カ月、賃上げ率2.5%、1,800万400ペソ)
- 8月17日 エスコンディーダ鉱山(賃上げ率2.8%、賞与1,600万ペソ、貸付金300万ペソ)
- 9月27日 アンディーナ鉱山 労働組合Unión Plantasと交渉成立(契約期間36カ月、賃上げ率1%、賞与720万ペソ)

## 〈交渉中〉

- 8月9日 エル・テニエンテ鉱山 労働組合RoI Bが上記条件を拒否
- 9月7日 ガブリエラ・ミストラル鉱山 契約期間36カ月、930万ペソ、貸付金250万ペソ、賃上げ率1%の提案を拒否 年末から年始にかけて正式な交渉が行われる
- 9月10日 エスコンディーダ鉱山 120人の労働者がsindicato N° 1と同条件(上記)を要求

ファラベラ(Falabella)、センコスッド(Cencosud)いずれも南米域内で積極的な展開を行っている。

## ■センコスッド(Cencosud)

	企業名	業態	店舗数
チリ	JUMBO, Santa Isabel	スーパーマーケット	246
	Paris, Johnson	デパート	80
	Easy	ホームセンター	35
	Alto Las Condes, Costanera Center, Florida Centerなど	ショッピングモール	26
アルゼンチン	JUMBO, Disco, Super Vea	スーパーマーケット	283
	Easy	ホームセンター	50
	Unicenter, Lomas Center, Portal Rosario	ショッピングモール	22
ブラジル	gbarbosa, Bretas, presunic, mercantil, Perini,	スーパーマーケット	204
ペルー	Wong, Metro	スーパーマーケット	92
	Paris	デパート	11
	Plaza Lima Sur, AREQUIPA Center 等	ショッピングセンター	4
コロンビア	JUMBO, Metro	スーパーマーケット	100
	Easy	ホームセンター	10
	Premier, Santa Ana	ショッピングセンター	2
〔出所〕センコスッド2017年アニュアルレポート		合計	1,165

## ■ファラベラ(Falabella)

	企業名	業態	店舗数
チリ	Falabella	デパート	45
	SODIMAC	ホームセンター	89
	TOTTUS	スーパーマーケット	64
	Malls Plaza	ショッピングモール	17
ペルー	Falabella	デパート	29
	SODIMAC	ホームセンター	56
	TOTTUS	スーパーマーケット	65
	Malls Aventura Plaza	ショッピングモール	3
アルゼンチン	Falabella	デパート	11
	SODIMAC	ホームセンター	8
コロンビア	Falabella	デパート	26
	SODIMAC	ホームセンター	38
	Mall Plaza El Castillo	ショッピングセンター	1
ブラジル	SODIMAC	ホームセンター	57
ウルグアイ	SODIMAC	ホームセンター	3
〔出所〕ファラベラ2017年アニュアルレポート		合計	512

・全体で14.3%増。アルゼンチンからが半数以上を占める。

	2017	%	増加率 (前年比)	2016	2015	2014
計	6,449,883	--	14.3%	5,640,700	4,478,336	3,674,391
南米	5,172,940	80.2%	15.5%	4,480,014	3,430,887	2,692,639
アルゼンチン	3,323,771	51.5%	14.6%	2,900,709	1,946,876	1,325,503
ブラジル	544,857	8.4%	24.1%	438,915	455,965	407,740
ペルー	394,204	6.1%	-2.3%	403,605	331,274	343,768
ボリビア	479,690	7.4%	9.7%	437,154	383,765	395,335
ベネズエラ	156,150	2.4%	119.8%	71,034	45,918	33,182
コロンビア	133,341	2.1%	11.7%	119,324	105,317	89,092
EU	477,911	7.4%	6.3%	449,677	413,003	405,752
北米	299,423	4.6%	2.7%	291,557	265,844	233,985
米国	211,718	3.3%	1.5%	208,623	186,613	162,366
メキシコ	48,051	0.7%	7.9%	44,536	45,316	40,928
アジア	83,351	1.3%	22.9%	67,795	59,892	49,734
日本	16,998	0.3%	7.2%	15,863	15,103	15,053
中国	30,774	0.5%	33.8%	22,992	15,404	11,018
韓国	20,410	0.3%	25.0%	16,323	16,379	12,631
中東	19,544	0.3%	-7.3%	21,083	19,694	21,257
中米	22,286	0.3%	12.9%	19,733	19,058	16,392
アフリカ	4,707	0.1%	18.5%	3,972	4,333	3,840
カリブ	120,764	1.9%	123.4%	54,053	19,058	16,392
ドミニカ共和国	4,437	0.1%	29.8%	3,419	3,105	2,132
ハイチ	111,430	1.7%	137.3%	46,962	13,112	4,087
オセアニア	62,398	1.0%	2.2%	61,082	55,660	57,251

## 2017年国別Top5

1	アルゼンチン	3,323,771	51.5%
2	ブラジル	544,857	8.4%
3	ボリビア	479,690	7.4%
4	ペルー	394,204	6.1%
5	米国	211,718	3.3%



### ■食品

- 2016.11 食品輸出商談会 in 沖縄・宮崎 Inversiones Mirai社
- 2017.02 スーパーマーケットトレードショー(SMTS) SMU社(Unimarc等)
- 2017.03 FOODEX TOTTUS社
- 2017.10 “日本の食品”輸出EXPO Cool Japan社、Inversiones SMS社
- 2018.02 スーパーマーケットトレードショー(SMTS) Inversiones SMS社

### ■日本酒

- 2016.11 日本酒・酒類輸出商談会 in 東京、新潟、山形 La Vinoteca社
- 2018.01 京都・伏見 日本酒バイヤー招聘商談会 Cavas Reunidas社  
(El Mundo del Vino)

### ■防災機器

- 2017.10 RISON Vicsa Safety社

### ■医療機器

- 2018.02 Medical Japan CENCOMEX社

### ■食品加工機器

- 2018.06 FOOMA Carozzi社

## ■スタートアップ

Global Entrepreneurship Index 2018でチリは19位、中南米で1位。FTA/EPAカバー率が90%を超える自由貿易推進国で、租税条約も30カ国以上と締結するなど安定し、オープンな経済、規制が少なく試験等が実施しやすい環境等が他の南米国と比較しアドバンテージとなっている。

チリ産業振興公社(CORFO)が2010年にStartupChile( <http://www.startupchile.org/> )というエコシステムをスタート。毎年200~250のSU企業が採択され、これまでに計1,309社が採択されている。支援内容は無償資金供与、ビザ付与、コワーキングスペースの無料貸出、メンタリング等。

チリの優位産業である銅鉱山、再生エネルギー、アグロインダストリー等に関連するスタートアップ企業が多い。

民間調査によれば、2017年におけるVC投資額は11億8,100万ドル、2011年の5億1,900万ドルと比較し2倍となっている。うちスタートアップ企業への投資は1億7,500万ドルとなっている。



プログラム名	無償資金額	支援期間
The S Factory (女性起業家向け)	1,000万ペソ (約15,000USD)	4カ月
SEED	2,500万ペソ (約40,000USD)	6カ月



# ご清聴ありがとうございました

JETRO Santiago

Av. Andrés Bello 2777, Piso 27, Oficina 2703,  
Edificio de la Industria, Las Condes, Santiago, CHILE

TEL : +56-2-22033406

E-mail : [info.santiago@jetro.go.jp](mailto:info.santiago@jetro.go.jp)

## 【ご注意】

本日の講演内容、資料は情報提供を目的に作成したものです。

主催機関および講師は資料作成にはできる限り正確に記載するよう努力しておりますが、その正確性を保証するものではありません。本情報の採否はお客様のご判断で行ってください。

また、万一不利益を被る事態が生じましても主催機関及び講師は責任を負うことができませんのでご了承ください。

JETRO

Talk to JETRO First

-まずはジェトロへ-

＜中南米ビジネスセミナー＞



# チリ最新経済・ビジネス概況

日本貿易振興機構 (JETRO)

サンティアゴ事務所長

中山泰弘

2018年10月9日

**国名** チリ共和国 República de Chile  
**面積** 75万6,096 km<sup>2</sup>(日本の約2倍)  
**人口** 1,855万人(2018年推定値)  
 スペイン系75%、その他欧州系20%、先住民系5%  
**首都** サンティアゴ(全人口の約4割:740万人)  
**通貨** US\$1=680.91ペソ(2018年9月)  
**主な産業** 鉱業、農林水産業、食品加工業  
**日系企業** 100社(2017/10 外務省)  
**在留邦人** 1,655人(2017/10 外務省)  
 (永住:601人、長期滞在:1,054人)  
**議会** 上下両院制(上院43名、下院155名)  
**元首** セバスティアン・ピニェラ大統領  
 (Sebastián Piñera)  
 2期目(2018/3就任、任期4年。連続再選不可)  
  
**生年月日:** 1949年12月1日(68歳)  
**政党:** 国民革新党(RN)



写真出所: <http://www.sebastianpinera.cl>





■南北に長い国土  
約4,300km(東京～ホーチミン間に相当)  
多様な気候

## ■資源国

- ・銅、モリブデン、リチウム等の豊富な  
鉱物資源を有する
- ・銅の埋蔵量・生産量ともに世界第1位  
(生産量550万トン、2017年)

## ■農業国

### 世界生産量ランキング

- 3位:クランベリー 8位:ブドウ、モモ、ラズベリー
- 4位:サクランボ 9位:アボカド
- 5位:キウイ 10位:リンゴ
- 6位:プラム (出所:国連食糧農業機関(FAO)FAOSTAT 2016)

## ■自由貿易推進国


- ・64の国・地域と自由貿易協定(FTA),  
経済連携協定(EPA)を締結
- ・FTA等締結国との貿易の割合(カバー率)は  
輸出入総額の93.1%を占める(2016年)



アタカマ砂漠



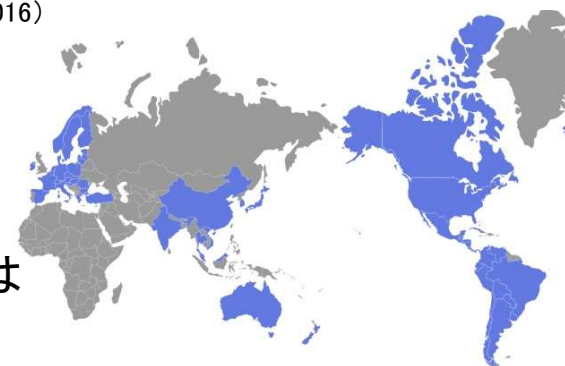
パタゴニア



豊富な果実



イースター島



チリのFTA/EPAネットワーク  
©DIRECON

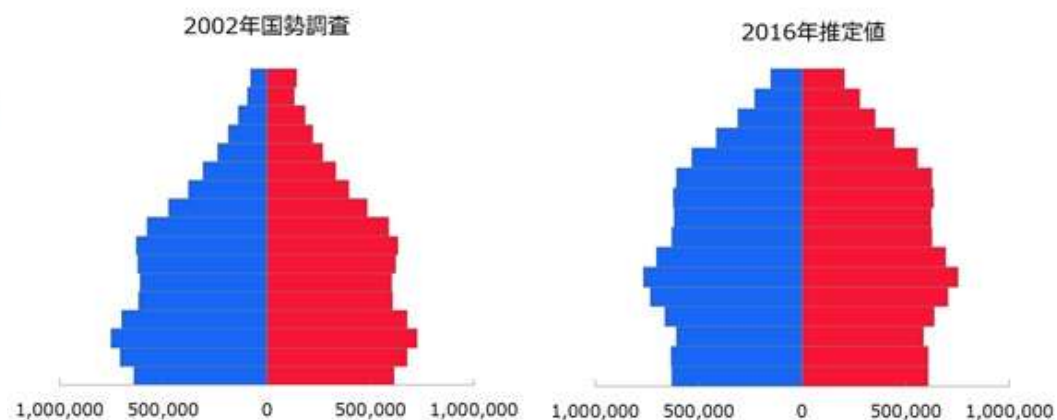


ワイン



サーモン

州(州都)	1992年 国勢調査	2002年 国勢調査	2016年 推計値	2020年	
				推計値	構成比
首都圏州(サンティアゴ)	5,257,937	6,285,273	7,399,042	7,724,879	40.9
第8州ビオビオ(コンセプション)	1,734,305	1,930,235	2,127,902	2,177,274	11.5
第5州バルパライソ(バルパライソ)	1,384,336	1,596,000	1,842,880	1,907,914	10.1
第7州マウレ(タルカ)	836,141	941,306	1,050,322	1,078,202	5.7
第9州ラ・アラウカニア(テムコ)	781,242	901,300	995,974	1,018,736	5.4
<b>全国</b>	<b>13,348,401</b>	<b>15,668,271</b>	<b>18,191,844</b>	<b>18,896,684</b>	<b>100</b>
出生率	2.15	1.60	1.38	1.30	

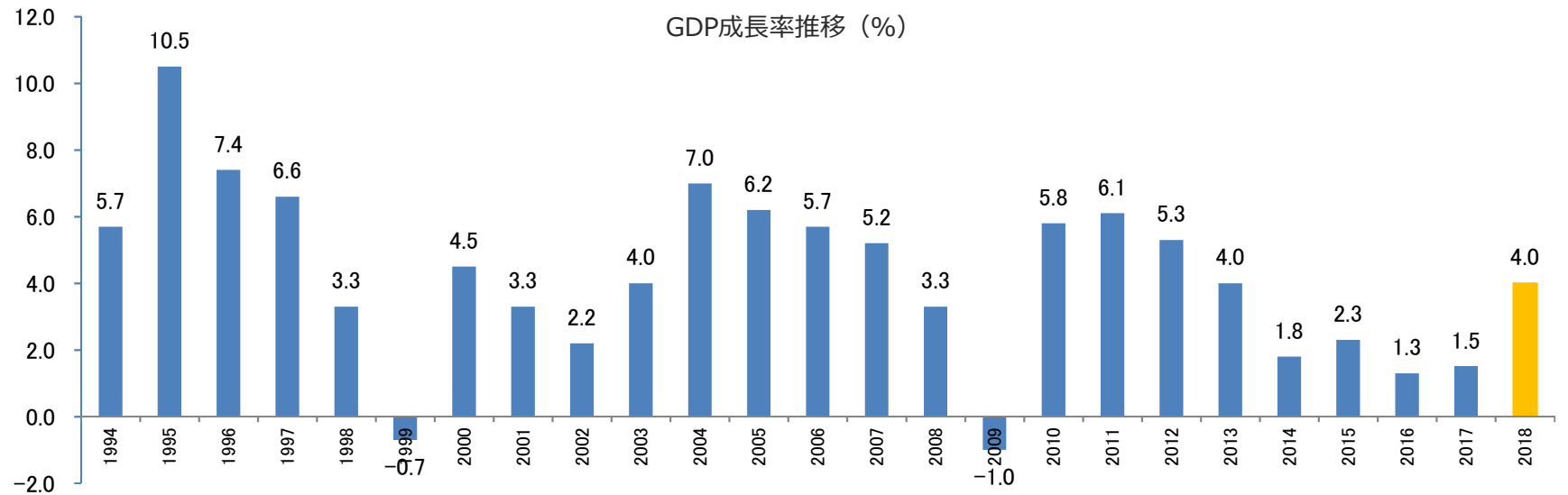


出所:チリ国立統計院(INE)

	2010	2011	2012	2013	2014	2015	2016	2017
実質GDP成長率(%)	5.8	6.1	5.3	4.0	1.8	2.3	1.3	1.5
消費者物価上昇率(%、年末値)	3.0	4.4	1.5	3.0	4.6	4.4	2.7	2.3
失業率(%、全国、平均値)	8.1	7.1	6.4	5.9	6.4	6.2	6.5	6.7
輸出(100万ドル)	71,109	81,438	78,063	76,770	75,065	62,035	60,733	69,230
輸入(100万ドル)	55,216	70,666	75,455	74,755	68,599	58,609	55,293	61,308
貿易収支(100万ドル)	15,893	10,772	2,608	2,015	6,466	3,426	5,440	7,922
経常収支(100万ドル)	3,069	△ 4,084	△ 10,471	△ 11,237	△ 4,288	△ 5,511	△ 3,499	△ 4,146
外貨準備高 (100万ドル、年末時点)	27,864	41,979	41,650	41,094	40,447	38,643	40,494	38,983
対外債務残高 (グロス、100万ドル、年末値)	86,570	100,973	122,668	136,351	152,135	160,904	166,974	181,513
為替レート(1ドル当たり、期中平均)	510.38	483.36	486.75	495.00	570.01	654.25	676.83	649.33

出所:失業率はチリ国立統計院(INE), それ以外はチリ中央銀行





※2018は推測値



出所:チリ中央銀行 Base de datos estadísticos

# 経済指標（項目別実質GDP成長率）

	2016年	2017年	2017年				2018年		
			1Q	2Q	3Q	4Q	1Q	2Q	
GDP	1.6	1.5	△0.4	0.5	2.5	3.3	4.3	5.3	
内需	1.1	3.1	2.5	3.6	2.2	4.0	4.0	6.0	
民間消費	2.4	2.4	2.0	2.5	2.2	3.0	3.8	4.5	
政府消費	5.1	4.0	5.0	4.3	3.7	3.4	1.5	2.8	
総固定資本形成	△0.8	△1.1	△2.3	△4.6	△0.9	2.7	3.1	7.1	
建設・その他の投資	△1.1	△4.6	△4.7	△6.7	△5.9	△1.7	1.9	4.0	
設備投資	△0.3	5.1	1.8	△0.8	8.1	10.8	5.2	12.5	
在庫	△1.1	0.5	△0.4	0.2	0.3	0.5	0.7	1.0	
財貨・サービスの輸出	△0.1	△0.9	△4.4	△4.4	2.7	2.5	7.1	7.5	
財貨・サービスの輸入	△1.6	4.7	5.6	6.3	2.0	5.2	6.1	10.0	
経済活動別	農林業	3.7	△2.5	△3.9	△1.5	△2.7	△0.7	1.2	7.8
	水産業	△12.3	20.7	43.6	11.5	23.9	4.6	△6.5	10.5
	鉱業	△2.8	△2.0	△17.4	△5.5	8.3	6.8	19.1	4.8
	銅	△2.6	△1.6	△18.3	△4.9	9.1	7.9	20.4	4.7
	製造業	△2.4	1.6	0.1	0.5	2.6	3.5	3.2	7.3
	食品	△0.2	5.0	3.5	5.5	4.7	6.2	4.5	9.4
	飲料・タバコ	△10.2	△3.4	△4.1	△9.1	△0.7	1.0	0.1	13.6
	電気・ガス・水道	2.0	3.2	1.0	2.5	3.8	5.4	5.6	5.0
	建設	2.8	△2.5	0.1	△4.7	△5.3	△0.1	2.5	4.6
	商業	2.5	3.6	2.9	2.3	4.6	4.7	6.0	8.1
	レストラン・ホテル	0.3	1.2	△0.2	1.3	1.5	2.1	4.6	3.7
	運輸	3.3	2.4	1.0	1.4	3.3	3.8	5.0	4.8
	通信	2.6	3.9	2.3	3.8	4.6	4.9	4.7	4.0
	金融サービス	3.9	3.7	2.6	3.8	5.1	3.3	4.2	4.4
	企業サービス	△2.6	△1.9	△5.7	△3.0	△0.4	1.2	3.3	5.4
	不動産サービス	3.0	2.9	3.5	2.7	2.9	2.3	2.3	3.2
個人サービス	4.9	3.2	3.3	2.8	2.8	4.1	4.7	4.5	
公共サービス	3.1	1.9	1.4	2.4	1.9	1.9	1.2	0.9	

出所:チリ中央銀行 CuentasNacionales segundo\_trimestre2018

# チリの2017年貿易統計(主要品目別)

## チリの主要品目別輸出入<通関ベース>

(単位:100万ドル、%)

	輸出 (FOB)				輸入 (CIF)			
	2016年	2017年			2016年	2017年		
	金額	金額	構成比	伸び率	金額	金額	構成比	伸び率
農林水産物	5,870	5,456	8.0	△ 7.1	970	1,131	1.7	16.6
果物	5,245	4,760	7.0	△ 9.2	157	167	0.3	6.6
鉱産物	31,427	38,288	56.1	21.8	3,522	4,612	7.1	30.9
銅・鉄	28,247	34,860	51.0	23.4	-	-	-	-
石炭・石油・天然ガス	-	-	-	-	3,063	4,176	6.4	36.3
工業製品	23,288	24,561	36.0	5.5	54,337	59,419	91.2	9.4
加工食品類・飲料・アルコール類・タバコ	10,457	11,410	16.7	9.1	4,854	5,616	8.6	15.7
繊維・衣類・革製品	623	698	1.0	12.0	4,348	4,939	7.6	13.6
木材・木製家具	2,305	2,250	3.3	△ 2.4	686	729	1.1	6.2
セルロース・製紙	2,904	3,101	4.5	6.8	971	1,056	1.6	8.7
基礎化学製品・石油派製品・ゴム・プラスチック	3,063	3,416	5.0	11.5	13,766	15,626	24.0	13.5
鉄・鉄鋼、非鉄基礎産業	1,406	1,076	1.6	△ 23.5	1,642	1,900	2.9	15.7
金属製品・機械・機器類、電気機器類、輸送機器	2,311	2,430	3.6	5.2	26,338	27,732	42.6	5.3
その他	12	2	0.0	△ 79.3	-	-	-	-
総額	60,597	68,306	100.0	12.7	58,829	65,162	100.0	10.8

出所: チリ中央銀行 Indicadores de Comercio Exterior Cuarto trimestre 2017

# チリの2017年貿易統計(地域別)

## チリの主要国・地域別輸出入<通関ベース>

(単位:100万ドル、%)

	輸出 (FOB)				輸入(CIF)			
	2016年	2017年			2016年	2017年		
	金額	金額	構成比	伸び率	金額	金額	構成比	伸び率
アジア・太平洋	30,643	34,535	50.6	12.7	21,342	23,513	36.1	10.2
日本	5,172	6,330	9.3	22.4	1,966	2,065	3.2	5.0
中国	17,293	18,752	27.5	8.4	14,181	15,552	23.9	9.7
韓国	4,173	4,214	6.2	1.0	1,752	1,940	3.0	10.7
インド	1,445	2,118	3.1	46.5	724	802	1.2	10.7
欧州	9,026	10,191	14.9	12.9	10,861	10,501	16.1	△ 3.3
EU27	7,636	8,657	12.7	13.4	10,044	9,748	15.0	△ 2.9
ドイツ	707	1,068	1.6	51.0	2,288	2,623	4.0	14.6
スペイン	1,414	1,724	2.5	21.9	1,548	1,445	2.2	△ 6.7
フランス	807	888	1.3	10.0	1,869	1,274	2.0	△ 31.8
米州	20,045	22,731	33.3	13.4	24,559	28,821	44.2	17.4
米国	8,458	9,833	14.4	16.3	10,224	11,771	18.1	15.1
メルコスール	4,427	5,156	7.5	16.5	7,913	9,331	14.3	17.9
ブラジル	2,997	3,413	5.0	13.9	4,725	5,614	8.6	18.8
アルゼンチン	740	971	1.4	31.1	2,465	2,934	4.5	19.0
太平洋同盟	3,512	3,603	5.3	2.6	3,781	4,266	6.5	12.8
メキシコ	1,211	1,167	1.7	△ 3.7	1,990	2,172	3.3	9.1
ペルー	1,558	1,733	2.5	11.2	993	928	1.4	△ 6.5
合計 (その他含む)	60,597	68,306	100.0	12.7	58,829	65,162	100.0	10.8

注:メルコスール(ACE 35)は、ブラジル、アルゼンチン、パラグアイ、ウルグアイ。太平洋同盟はメキシコ、コロンビア、ペルー。

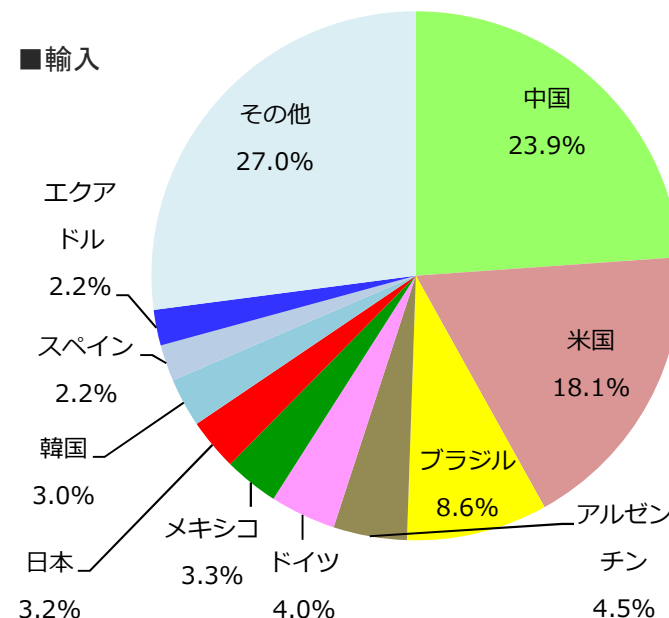
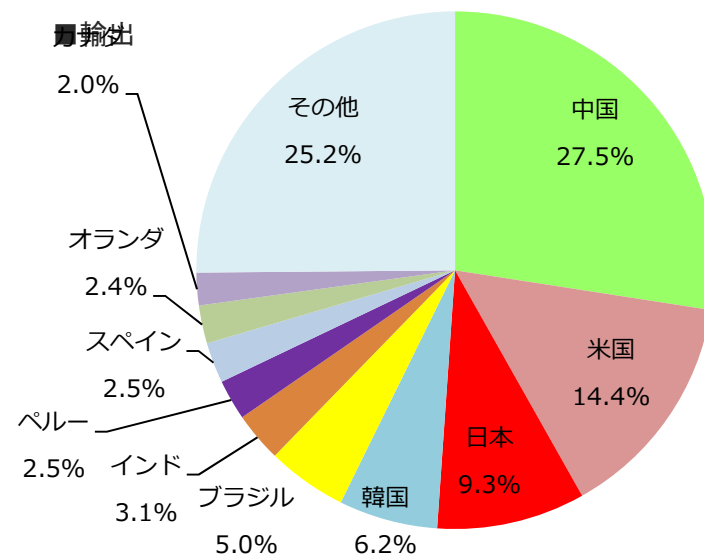
出所: チリ中央銀行 Indicadores de Comercio Exterior Cuarto trimestre 2017

# チリの2017年貿易統計(国別)

チリ輸出入相手国ランキング

(単位:100万ドル)

	輸出		輸入	
1	中国	18,752.4	中国	15,552.1
2	米国	9,832.7	米国	11,770.9
3	日本	6,329.9	ブラジル	5,613.5
4	韓国	4,213.5	アルゼンチン	2,922.6
5	ブラジル	3,412.9	ドイツ	2,622.8
6	インド	2,118.0	メキシコ	2,172.0
7	ペルー	1,733.0	日本	2,064.7
8	スペイン	1,724.2	韓国	1,939.5
9	オランダ	1,632.0	スペイン	1,444.9
10	カナダ	1,376.8	エクアドル	1,433.1
11	台湾	1,261.8	フランス	1,274.0
12	ボリビア	1,183.1	イタリア	1,189.6
13	メキシコ	1,167.0	コロンビア	1,165.2
14	ドイツ	1,068.2	ペルー	928.4
15	アルゼンチン	970.5	ベトナム	892.3
	その他	11,530.0	その他	12,176.4
	計	68,306.1		65,162.1

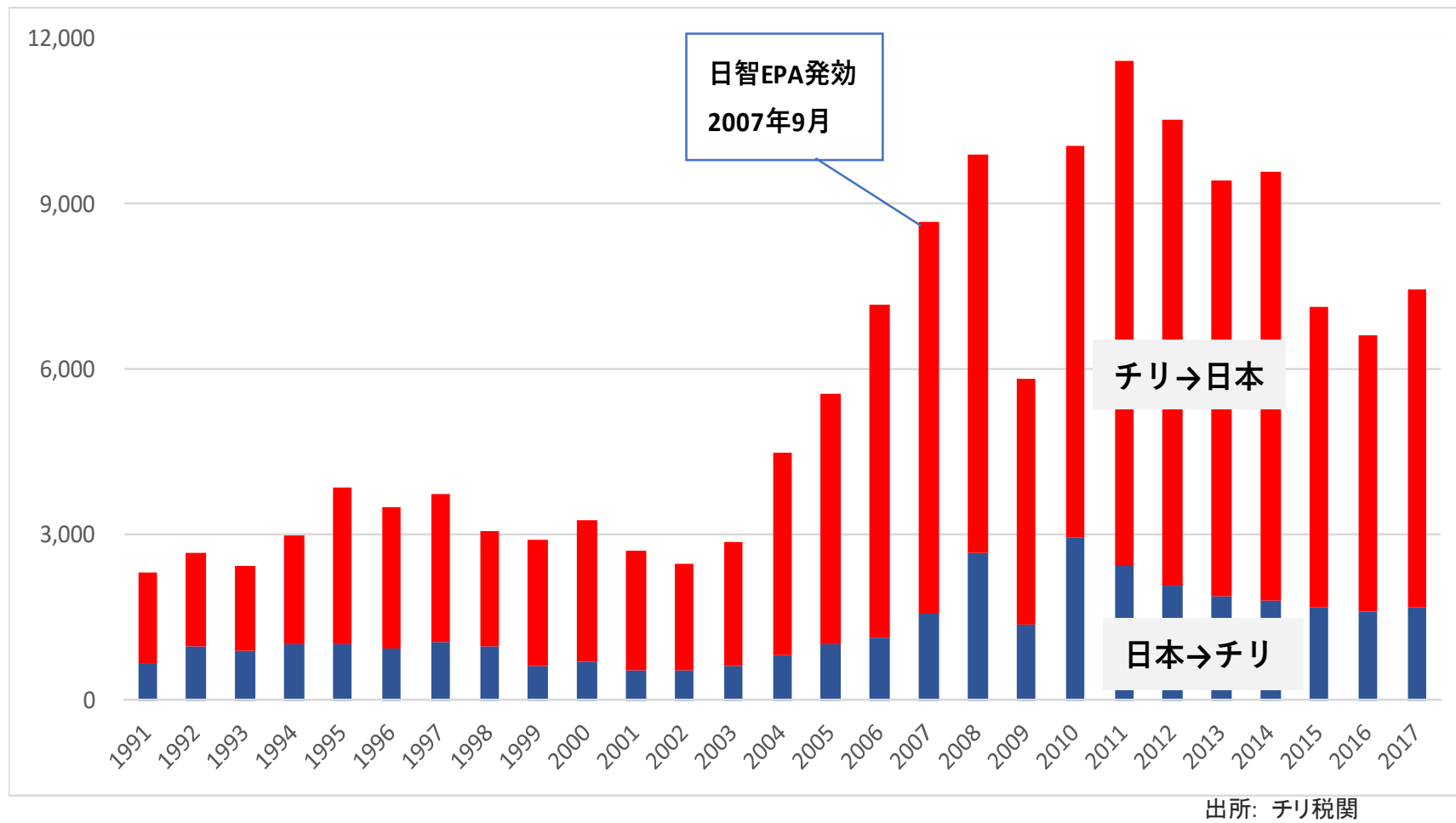


出所: チリ中央銀行 Indicadores de Comercio Exterior Cuarto trimestre 2017



チリにとって日本は… (2017年)  
第3位の輸出国、第7位の輸入国

単位:100万ドル



# 日本-チリ間の貿易動向(チリ→日本)

## <HS2桁ベース(FOB)>

	HS	金額(千US\$)		
1	第26類	3,318,123	57.6%	鉱石、スラグ及び灰
2	第03類	1,028,140	17.8%	魚並びに甲殻類、軟体動物及びその他の水棲無脊椎動物
3	第44類	239,588	4.2%	木材及びその製品並びに木炭
4	第22類	201,878	3.5%	飲料、アルコール及び食酢
5	第28類	158,338	2.7%	無機化学品及び貴金属、希土類金属、放射性元素又は同位元素の無機又は有機の化合物
6	第74類	122,238	2.1%	銅及びその製品
7	第02類	119,369	2.1%	肉及び食用のくず肉
8	第47類	83,482	1.4%	木材パルプ、繊維素繊維を原料とするその他のパルプ及び古紙
9	第08類	72,004	1.2%	食用の果実及びナット、かんきつ類の果皮並びにメロンの皮
10	第20類	53,664	0.9%	野菜、果物、ナットその他植物の部分の調整品
	その他	366,750	6.4%	
	計	5,763,574	100.0%	

## <HS8桁ベース>

出所: チリ税関(Aduanas Chile)

	HS	金額(千US\$)		詳細
1	26.03.0000	2,886,047	50.1	銅鉱(精鉱を含む。)
2	3.03.1220	523,837	9.1	さけ科:ベにざけ以外の太平洋さけ
3	26.13.1010	275,121	4.8	モリブデン鉱(精鉱を含む。)
4	3.04.8200	205,201	3.6	ますのフィレ(冷凍)
5	44.01.2211	185,491	3.2	薪材、針葉樹以外
6	28.36.9100	132,939	2.3	リチウムの炭酸塩
7	26.01.1210	125,248	2.2	鉄鉱(精鉱及び焼いた硫化鉄鉱を含む。)
8	3.04.8120	93,839	1.6	大西洋さけ及びドナウさけのフィレ(冷凍)
9	74.03.1100	80,882	1.4	精製銅、陰極銅及びその切断片
10	3.04.8110	79,853	1.4	太平洋さけのフィレ(冷凍)

出所: チリ中央銀行 Indicadores de Comercio Exterior Cuarto trimestre 2016

# 日本-チリ間の貿易動向(日本→チリ)

## <HS2桁ベース(CIF)>

	HS	金額(千US\$)		
1	第87類	776,002	50.4%	鉄道用及び軌道用以外の車両並びにその部分品及び附属品
2	第27類	254,315	16.5%	原子炉、ボイラー及び機械類並びにこれらの部分品
3	第84類	200,568	13.0%	鉄鋼
4	第72類	63,627	4.1%	光学機器、写真用機器、映画用機器、測定機器、検査機器、精密機器及び医療用機器並びにこれらの部分品及び附属品
5	第90類	49,989	3.2%	電気機器及びその部分品並びに録音機、音声再生機並びにテレビジョンの映像及び音声の記録用又は再生用の機器並びにこれらの部分品及び附属品
6	第85類	37,472	2.4%	ゴム及びその製品
7	第40類	27,640	1.8%	鉱物性燃料及び鉱物油並びにこれらの蒸留物、歴青物質並びに鉱物性ろう
8	第38類	22,819	1.5%	各種の化学工業生産品
9	第73類	17,470	1.1%	鉄鋼製品
10	第39類	17,161	1.1%	プラスチック及びその製品
	その他	73,027	4.7%	
	計	1,540,090	100.0%	


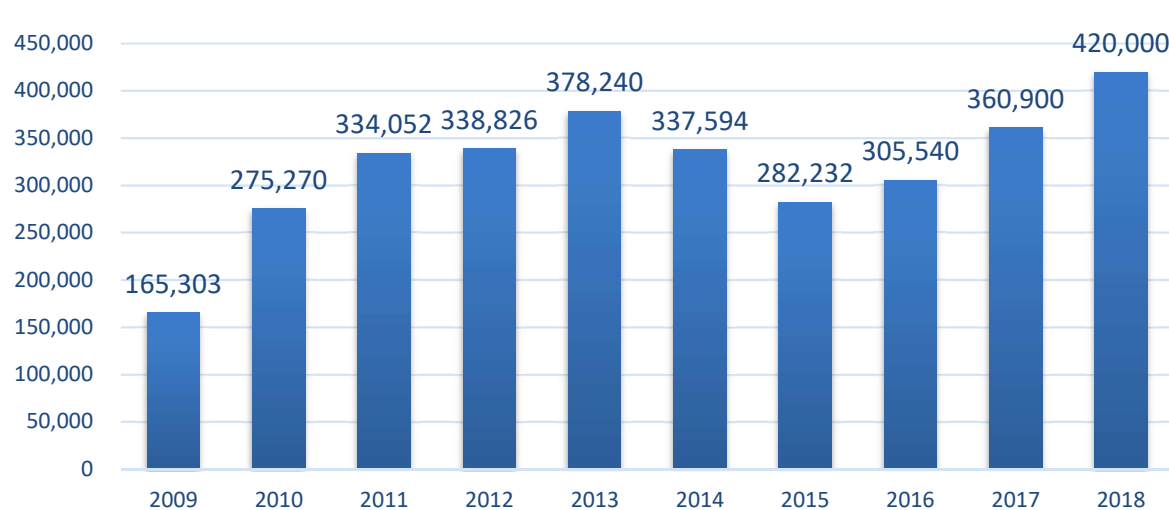
## <HS8桁ベース>

出所: チリ税関(Aduanas Chile)

	HS	金額(千ドル)	%	詳細
1	87.03.2391	555,580	33.5	乗用車(1500cc超、3000cc以下)
2	27.10.1940	172,132	10.4	軽油、ディーゼル油
3	40.11.8010	102,651	6.2	タイヤ(建設・産業・鉱業用車、直径61cm超)
4	27.10.1922	71,658	4.3	石油及び歴青炭(航空機用)
5	87.03.2291	41,638	2.5	乗用車(1000cc超、1500cc以下)
6	87.04.2271	35,683	2.2	シャシー(2トン超のトラック用)
7	84.29.5210	34,607	2.1	掘削機
8	87.03.2491	30,427	1.8	乗用車(3000cc超)
9	72.08.3900	28,616	1.7	鉄のフラットロール製品(厚さ3mm未満)
10	87.04.2230	21,233	1.3	貨物自動車(最大積載量2000kg超)

出所: チリ中央銀行 Indicadores de Comercio Exterior Cuarto trimestre 2017

	2018(1~6月)			2017			2016			2015		
	台数	%		台数	%		台数	%		台数	%	
1 シボレー	17,195	8.5	2	32,385	9.0	2	28,886	9.5	1	32,300	11.4	
2 スズキ	16,224	8.0	4	28,706	8.0	4	24,058	7.9	5	22,087	7.8	
3 現代	15,899	7.9	1	33,134	9.2	1	31,398	10.3	3	25,700	9.1	
4 起亜	15,726	7.8	3	30,103	8.3	3	28,864	9.4	2	28,421	10.1	
5 日産	15,242	7.5	5	27,104	7.5	5	23,283	7.6	4	22,100	7.8	
6 トヨタ	15,099	7.5	6	26,881	7.4	6	21,282	7.0	6	18,629	6.6	
7 マツダ	9,512	4.7	9	15,797	4.4	9	13,060	4.3	8	11,624	4.1	
8 プジョー	9,430	4.7	7	17,404	4.8	7	15,193	5.0	10	10,934	3.9	
9 フォード	8,500	4.2	8	17,263	4.8	8	14,757	4.8	9	11,534	4.1	
10 フォルクスワーゲン	7,482	3.7	12	11,756	3.3	12	7,336	2.4	14	5,568	2.0	
合計	202,130			360,900			305,540			282,232		



(注) 2018年は見通し。  
(出所) チリ自動車産業協会 (ANAC)

## 日智商工会議所

<http://www.camarachilejapon.cl/>

会員企業数 82社

内訳 日系企業 61社

チリ企業 18社

その他 3社 \*2018年10月現在

名誉会員 在チリ日本国大使館、サンチャゴ日本人学校

アヲハタ  
いすゞ  
伊藤忠商事  
H.I.S  
ONE  
川崎汽船  
キミカ  
キヤノン  
KPMG  
興和  
コマツ  
合食  
国立天文台  
サカタのタネ  
商船三井  
住友金属鉱山  
住友ゴム工業  
住友商事  
蛇の目ミシン工業

ソニー  
タキイ種苗  
蝶理  
テルモ  
Deloitte  
東京海上メキシコ  
トヨタ  
豊田通商  
トヨタミ  
南米コネクト  
日鉄鉱業  
日東製網  
日本水産  
日本電気  
日本ハム  
日本郵船  
パナソニック  
阪和興業  
ブラザー工業

ブリヂストン  
ホンダ  
前川製作所  
マキタ  
マルハニチロ  
丸紅  
みずほ銀行  
三井金属鉱業  
三井住友銀行  
三井物産  
三菱商事  
三菱自動車  
三菱製紙  
三菱東京UFJ銀行  
三菱マテリアル  
横河電機  
横浜植木  
JX金属 等

(あいうえお順)  
※2018年10月時点

日智商工会議所発行

# ようこそチリへ

## Bienvenido a Chile

2014年版



チリ在住邦人の経験と知恵がギュッと詰まったチリの生活&旅行ガイドブック。待望の改訂第5版発売中!

- 第1章 チリの概略
- 第2章 生活 基礎編
- 第3章 生活 応用編
- 第4章 ショッピング
- 第5章 レストラン・パブ
- 第6章 チリの見どころ
- 第7章 スポーツ
- 第8章 趣味
- 第9章 治安・医療  
領事事務案内

定価25,000ペソ(送料別)  
カラー 17×20 cm  
348ページ

- 日本国内でのご購入：日本チリ協会（川崎汽船(株)内）  
Tel. 03-3595-6196  
Email: andes@krc.biglobe.ne.jp
- チリでのご購入：日智商工会議所  
Tel. (56-2) 2373 8841  
Email: contacto@camarachilejapon.cl

- ・2018年のチリの実質GDP成長率は年初、2.5～3.5%と見込まれていたが、経済上向きにより上方修正（8月下旬の中銀発表によれば4.0～4.5%）。
- ・3月に就任したピネラ新大統領による経済政策も評価されている。

表 主要経済指標

2018年10月4日記入

項目	2017年 (実績)	2018年 (見通し)	2019年 (見通し)	2020年 (見通し)
①実質GDP成長率(%)	1.5	4.0-4.5	3.25-4.25	2.75-3.75
民間最終消費支出	2.4	3.6	3.8	n.a.
政府最終消費支出	4.0	2.5	2.8	n.a.
国内総固定資本形成	△ 1.1	5.0	4.5	3.9
財貨・サービスの輸出	△ 0.9	4.9	4.2	2.8
財貨・サービスの輸入	4.7	6.2	4.4	2.8
②消費者物価指数上昇率(%)	2.2	2.6	3.1	3.0
③賃金上昇率(%)	4.6	n.a.	n.a.	n.a.
④失業率(%)	6.4	6.6	6.2	n.a.
⑤国際収支(単位:100万ドル)				
経常収支	△ 4,146	△ 6,400	△ 7,800	△ 8,500
貿易収支	7,922	7,400	5,800	4,600
⑥その他重要指標(単位)				
銅価格(ドル/ポンド)	2.80	2.95	2.85	2.80
⑦為替レート(1ドル=現地通貨)	649.3	636.0	650.0	n.a.

(注) ②は年平均値

(出所) ①民間・政府最終消費支出と④失業率の2017、18年の見通しは共にOECD、③賃金上昇率の2017年は国立統計院(INE)、⑦為替レートの2018、19年は予算法案、それ以外は中央銀行



写真出所: <http://www.sebastianpinera.cl>

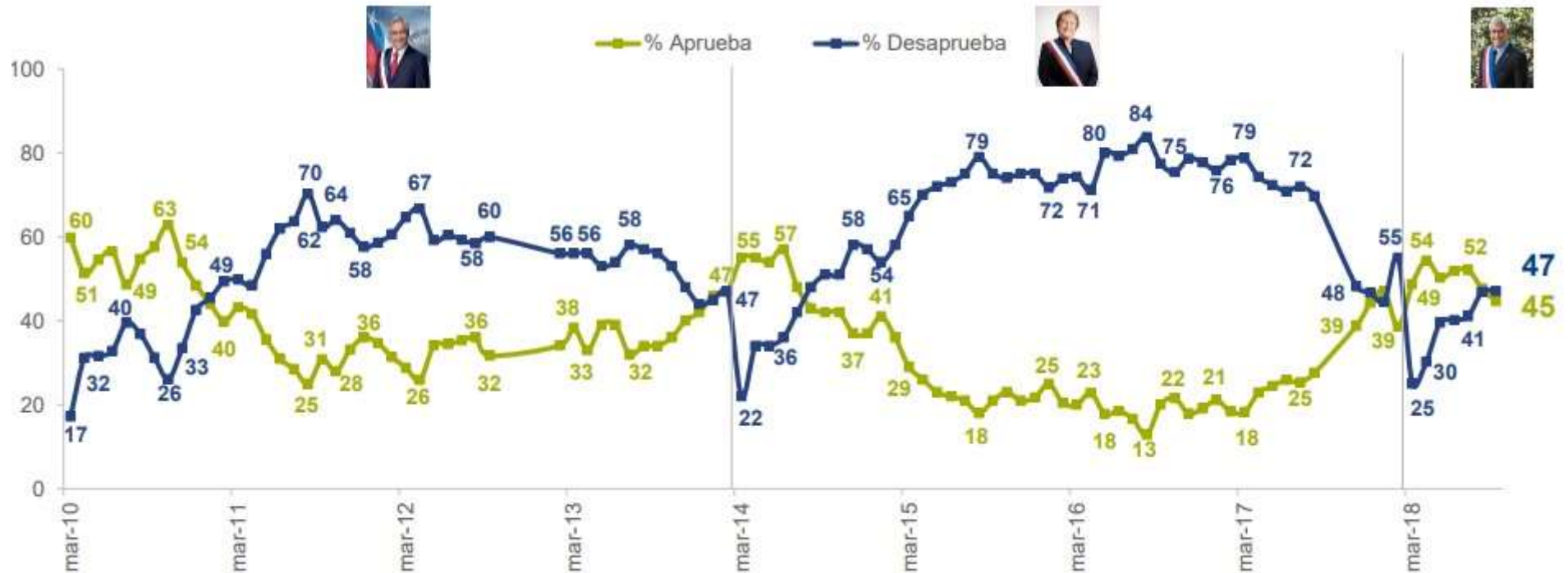
セバスティアン・ピネェラ大統領  
 生年月日：1949年12月1日（68歳）  
 政党：国民革新党（RN）

- ✓ 2018年3月に大統領に就任  
 ⇒ 4年ぶりに大統領に返り咲き
- ✓ 主要政策
  - ・ 法人税率引き下げ
  - ・ アジア太平洋地域との自由貿易協定推進  
 （中国との協定強化等）
  - ・ 大統領連続再選、任期延長（4→6）提案
  - ・ 法廷休暇拡大（15→20日）
  - ・ 2018年から8年で300億ドルのインフラ投資
  - ・ 年金保険料引上げ（雇用者負担） 等
- ✓ 任期中の主要国際トピック
  - ・ 2019年APEC議長国

1970-1973	社会主義政権（アジェンデ政権）
1973-1990	軍事政権（ピノチェット政権）
1990-1994	中道左派政権（エイルウィン政権）
1994-2000	中道左派政権（フレイ政権）
2000-2006	中道左派政権（ラゴス政権）
2006-2010	中道左派政権（バチエレ政権）
2010-2014	中道右派政権（ピネェラ政権）
2014-2018	中道左派政権（バチエレ政権）
2018-2022	中道右派政権（ピネェラ政権）

自由貿易政策  
40年にわたる

# 大統領支持率(2010～)



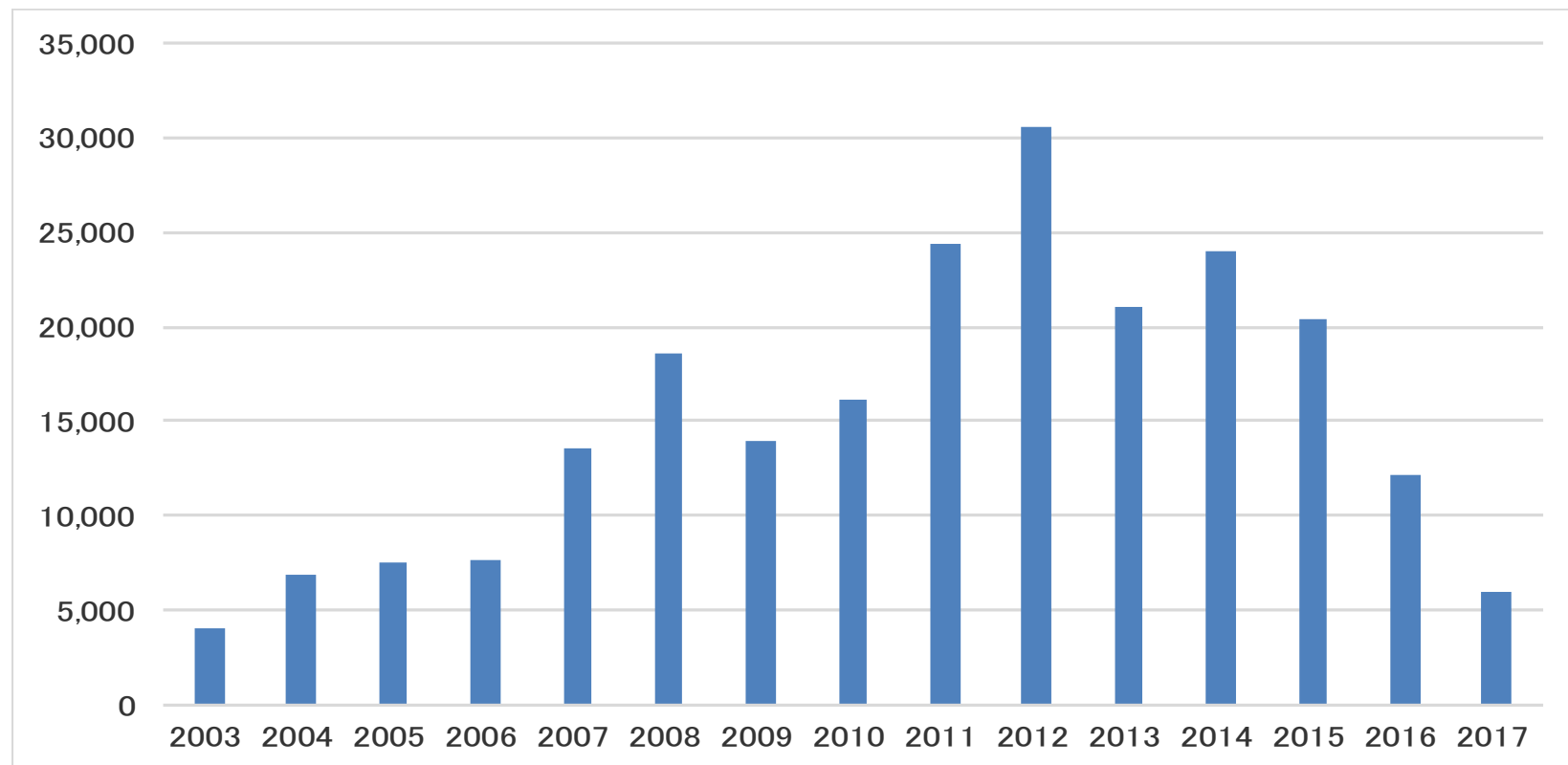
(出所)GFK Adimark

- 2018/3の政権発足当初は50%を超える支持率を記録も、閣僚問題等から徐々に支持率が下落。



- ・ 2017年の対内直接投資額は前年比51.4%減の59億4,700万ドルで、3年連続減少。鉱山投資や大型投資プロジェクトの減少などが影響している。

単位：百万ドル



(出所)チリ中央銀行

	社名	金額	概要
2017/06	ヤンタイチャンユーパイオニア	4,800万ドル	Bethwinesの85%を買収
2017/06	中国電力投資集団公司(SPIC)	4億ドル	Latin America Power (LAP)のチリ、ペルーにおける風力・水力発電事業に関心
2017/11	スカイソーラーホールディング		イタリアのRenergeticaからチリの3つの太陽光発電プロジェクトを買収
2017/12	ファーウェイ	6億ドル	2万キロメートルの海底ケーブルプロジェクトを発表
2018/01	中国鉄道公社 (China Railway Group)	16億ドル	サンティアゴ＝バルパライソ間の高速鉄道にチリ・シグドコッパー(SK)社と参画
2018/01	JiangsuグループYanghe社	6,600万ドル	サンペドロワイナリーの株式12.5%を取得
2018/01	中国港湾エンジニア(CHEC)	1億7,100万ドル	バルパライソ州ラス・パルマスダム計画の落札
2018/01	中国移動通信 (China Communications Corporation)		チリ市場参入に関心
2018/03	中国南方電網公司(Southern Power Grid)	13億ドル	チリ大手電力会社トランセレク(Transelect)の株式を有していたカナダのBrookfield Infrastructure Partnersより株式27.7%を買収
2018/05	天齊リチウム(Tianqi Lithium)	40億ドル	カナダのNutrienが保有するSQMの24%買収に合意
2018/05	中国長江三峡集団有限公司(CTG)	2億4,000万ドル	ブラジルのCornélio Brennanのグループ企業Atiaia Energíaを買収しチリ水力発電市場に参入
2018/08	中国電力投資集団公司(SPIC)	1億5,000万ドル	風力発電 コキンボ州にある風力発電事業に参画
その他	中国銀行		2018年3月13日、チリ銀行・金融監督庁(SBIF)より営業開始許可
	国家開発銀行		チリ参入に関心
	中国交通銀行		金融監督庁(SBIF)と会合を持ち、支店開設に向けた話し合いを行う
	中国国際貿易促進委員会(CCPIT)		2018年1月より運営開始(年内に事務所設置予定)

- ・Invest Chile(対内投資促進庁)は2017/8、中国に事務所を開所することを発表。
  - 海外事務所は米国・サンフランシスコ、東京、ドイツ・フランクフルトが2017年に開所。中国の開所は2018年内の予定。東京事務所は中国以外のアジアを管轄。

## InvestChileが挙げる主要産業

- ・グリーンエネルギー
- ・グローバルサービス
- ・鉱業
- ・食品産業
- ・観光



出所: Invest Chileウェブサイト

# 2017年以降の日系企業チリ関連報道(プレス発表、報道ベース)

日付	社名	概要
2017/1/16	蝶理	リチウム化合物製造プロジェクトに参画
2/9	アシックス	チリオよびペルーに現地法人を設立
3/29	GSユアサ	コ克蘭石炭火力発電所 大規模リチウムイオン蓄電システムが竣工
5/9	NEC	ガス会社ENGIE Energía Chile社向け2MWの大型蓄電システムを受注
6/8	JBIC	エスコンディータ銅鉱山追加開発プロジェクトに対する融資(300百万米ドル限度(JBIC分))の貸付契約に調印。
6/23	双日 四国電力	Eiffage SA社(フランス)とともにコンソーシアム(共同事業体)を結成し、ウアタCOND太陽光発電プロジェクト(IPP)に参画
7/28	丸紅	アントコヤ銅鉱山の開山式、生産開始
8/25	日鉄鉱業	アルケロス銅鉱山株式会社の株式の一部を追加取得、子会社化
9/19	ユーラスエナジー (豊田通商、東京電力HD合併会社)	Greenergyグループ(スペイン)保有の太陽光発電所2カ(O'higgins(オイギンス)州にある「La Esperanza(ラ・エスペランサ)」と「Marchigüe(マルチグエ)」発電所)を譲り受け
10/3	コマツ	リマン(Remanufacturing)センターをサンティアゴにオープン(33百万USDル)
10/10	三井物産	BHP Spence銅鉱山向け海水淡水化・揚水事業への新規参画
11/16	川崎汽船	完成車物流サービスの開始
2018/1/17	三菱製紙	海外植林事業から撤退 チリの資産売却
2/16	JX金属	コジャワシ銅山の権益を三井物産に譲渡
2/27	三井物産	チリで車リース参入 110億円投資 南米展開探る
4/25	タダノ	チリに建機販社 中南米クレーン市場開拓
4/27	電通	チリの手先デジタルエージェンシー「ホワイトラベル社」の株式100%取得で合意
5/7	丸紅	チリ共和国においてガス配給事業へ参入する件
5/15	三菱UFJ銀行	海外拠点の一部出張所化について
6/29	三井物産	チリ海水淡水化・揚水事業向けプロジェクトファイナンスの融資契約を締結

- ・2018年2月、バチエレ前大統領が訪日。共同プレス発表
  - 「戦略的パートナーシップ」への格上げ
  - 運転免許試験の一部免除に関する実質合意
  
- ・2018年5月23日、第31回日智経済委員会がチリ・サンティアゴで開催
  - 両国より計160名以上が参加。
  - 両国関係の質的飛躍に向け、「イノベーション」と「起業」を優先的テーマとすることを目指す
  - 両国の高度研究機関と連携、中期的に具体的成果につながるよう取り組みを推進
  - CPTPPの可及的速やかな発効に向け、さらに努力するよう両国政府に要請



## 2018年8月、発表された法案の概要

- すべての企業に対し、法人税の総税負担を一律35%へ
- 中小企業に対する税制の改善
- 減価償却インセンティブの導入(納税者がアラウカニア州の場合100%即時償却)
- 租税回避を防ぐ規制の強化と明確化
- 雇用創出と投資誘致のため辺境地(アリカ州、アイセン州、マガジャネス州、パレナ県)における免税措置を2035年まで延長
- 恣意的行動や不法行為を防止するため納税者抗告制度(Defensoría del Contribuyente)を設置
- 企業による非営利団体への生活必需品等の寄付を控除
- 電子決済促進による仕入税額を付加価値税(VAT)から控除
- 国際課税ルールの近代・簡素化
- 従来取引を扱う企業と電子商取引を扱う企業の税負担の均等化
- 環境汚染活動に対する環境税の近代化
- 住宅取得推奨措置の上限を2,000 UFから4000UFに引き上げ(1UF=27,319.21ペソ、2018年9月)
- 社会政策やインフラ整備のため国の徴税能力を確実なものとする



出所: [www.gob.cl](http://www.gob.cl)

12 Y 13 DE DICIEMBRE 2018	Reunión Informal de Altos Representantes (ISOM), donde la economía sede presenta las prioridades del año y sus respectivas iniciativas y entregables. Santiago.
23 DE FEBRERO AL 8 DE MARZO 2019	Primera Reunión de Altos Representantes (SOM 1), a la que se suman: talleres reuniones de Comités y Grupos de Trabajo. Santiago
6 AL 16 DE MAYO	Segunda Reunión de Altos Representantes (SOM 2), a la que se suman: talleres, reuniones de Comités y Grupos de Trabajo. Región de Valparaíso
17 AL 18 DE MAYO	Reunión de Ministros de Comercio (MRT) de APEC. Región de Valparaíso
17 AL 30 DE AGOSTO	Tercera Reunión de Altos Representantes (SOM 3), a la que se suman: talleres, reuniones de Comités y Grupos de Trabajo. Puerto Varas (por confirmar)
13 AL 15 DE OCTUBRE	Reunión de Ministros de Finanzas (FMM) de APEC
11 Y 12 DE NOVIEMBRE	Reunión Conclusiva de Altos Representantes (CSOM)
13 Y 14 DE NOVIEMBRE	Reunión Ministerial Conjunta de Ministros de Comercio y RREE (AMM) de APEC
14 AL 16 DE NOVIEMBRE	Cumbre Empresarial (CEO Summit)
16 DE NOVIEMBRE	Dialogo Líderes-ABAC
16 Y 17 DE NOVIEMBRE	Cumbre de Líderes de APEC

[https://www.direcon.gob.cl/apec/apec-chile-2019/#reuniones\\_2019](https://www.direcon.gob.cl/apec/apec-chile-2019/#reuniones_2019)

ピネラ政権になり、また2017年12月より銅価格が高騰し、労使交渉の動向(2017/02のエスコンディーダの再来)が懸念されていたが、現状について。

## 〈合意〉

- 3月22日 ミニストロ・アレス鉱山(契約期間36カ月、賃上げ率消費者物価指数の1%、賞与710万ペソ)
- 3月26日 ロス・ペランブレス鉱山(契約期間36カ月、賃上げ35,000ペソ、賞与1,160万ペソ、月生産達成ボーナス150万ペソ、時間外勤務シフト更新補償240万ペソ、低金利貸付上限300万ペソ)
- 4月9日 チュキカマタ鉱山(契約期間36カ月、賃上げ率1%、賞与7,347,846ペソ)
- 6月12日 スペンセ鉱山(契約期間36カ月、賃上げ率2%、賞与1,350万ペソ)
- 8月9日 エル・テニエンテ鉱山(契約期間36カ月、賃上げ率1.5%、賞与950万ペソ、貸付金250万ペソ)4労働組合と合意(sindicatos Caletones, El Teniente, Sindicato N° 7, Sindicato N° 5)
- 8月16日 カセロネス鉱山(契約期間36カ月、賃上げ率2.5%、1,800万400ペソ)
- 8月17日 エスコンディーダ鉱山(賃上げ率2.8%、賞与1,600万ペソ、貸付金300万ペソ)
- 9月27日 アンディーナ鉱山 労働組合Unión Plantasと交渉成立(契約期間36カ月、賃上げ率1%、賞与720万ペソ)

## 〈交渉中〉

- 8月9日 エル・テニエンテ鉱山 労働組合RoI Bが上記条件を拒否
- 9月7日 ガブリエラ・ミストラル鉱山 契約期間36カ月、930万ペソ、貸付金250万ペソ、賃上げ率1%の提案を拒否 年末から年始にかけて正式な交渉が行われる
- 9月10日 エスコンディーダ鉱山 120人の労働者がsindicato N° 1と同条件(上記)を要求



ファラベラ (Falabella)、センコスッド (Cencosud) いずれも南米域内で積極的な展開を行っている。

## ■ センコスッド (Cencosud)

	企業名	業態	店舗数
チリ	JUMBO, Santa Isabel	スーパーマーケット	246
	Paris, Johnson	デパート	80
	Easy	ホームセンター	35
	Alto Las Condes, Costanera Center, Florida Centerなど	ショッピングモール	26
アルゼンチン	JUMBO, Disco, Super Vea	スーパーマーケット	283
	Easy	ホームセンター	50
	Unicenter, Lomas Center, Portal Rosario	ショッピングモール	22
ブラジル	gbarbosa, Bretas, presunic, mercantil, Perini,	スーパーマーケット	204
ペルー	Wong, Metro	スーパーマーケット	92
	Paris	デパート	11
	Plaza Lima Sur, AREQUIPA Center 等	ショッピングセンター	4
コロンビア	JUMBO, Metro	スーパーマーケット	100
	Easy	ホームセンター	10
	Premier, Santa Ana	ショッピングセンター	2
〔出所〕センコスッド2017年アニュアルレポート		合計	1,165

## ■ ファラベラ (Falabella)

	企業名	業態	店舗数
チリ	Falabella	デパート	45
	SODIMAC	ホームセンター	89
	TOTTUS	スーパーマーケット	64
	Malls Plaza	ショッピングモール	17
ペルー	Falabella	デパート	29
	SODIMAC	ホームセンター	56
	TOTTUS	スーパーマーケット	65
	Malls Aventura Plaza	ショッピングモール	3
アルゼンチン	Falabella	デパート	11
	SODIMAC	ホームセンター	8
コロンビア	Falabella	デパート	26
	SODIMAC	ホームセンター	38
	Mall Plaza El Castillo	ショッピングセンター	1
ブラジル	SODIMAC	ホームセンター	57
ウルグアイ	SODIMAC	ホームセンター	3
〔出所〕ファラベラ2017年アニュアルレポート		合計	512

・全体で14.3%増。アルゼンチンからが半数以上を占める。

	2017	%	増加率 (前年比)	2016	2015	2014
計	6,449,883	--	14.3%	5,640,700	4,478,336	3,674,391
南米	5,172,940	80.2%	15.5%	4,480,014	3,430,887	2,692,639
アルゼンチン	3,323,771	51.5%	14.6%	2,900,709	1,946,876	1,325,503
ブラジル	544,857	8.4%	24.1%	438,915	455,965	407,740
ペルー	394,204	6.1%	-2.3%	403,605	331,274	343,768
ボリビア	479,690	7.4%	9.7%	437,154	383,765	395,335
ベネズエラ	156,150	2.4%	119.8%	71,034	45,918	33,182
コロンビア	133,341	2.1%	11.7%	119,324	105,317	89,092
EU	477,911	7.4%	6.3%	449,677	413,003	405,752
北米	299,423	4.6%	2.7%	291,557	265,844	233,985
米国	211,718	3.3%	1.5%	208,623	186,613	162,366
メキシコ	48,051	0.7%	7.9%	44,536	45,316	40,928
アジア	83,351	1.3%	22.9%	67,795	59,892	49,734
日本	16,998	0.3%	7.2%	15,863	15,103	15,053
中国	30,774	0.5%	33.8%	22,992	15,404	11,018
韓国	20,410	0.3%	25.0%	16,323	16,379	12,631
中東	19,544	0.3%	-7.3%	21,083	19,694	21,257
中米	22,286	0.3%	12.9%	19,733	19,058	16,392
アフリカ	4,707	0.1%	18.5%	3,972	4,333	3,840
カリブ	120,764	1.9%	123.4%	54,053	19,058	16,392
ドミニカ共和国	4,437	0.1%	29.8%	3,419	3,105	2,132
ハイチ	111,430	1.7%	137.3%	46,962	13,112	4,087
オセアニア	62,398	1.0%	2.2%	61,082	55,660	57,251

## 2017年国別Top5

1	アルゼンチン	3,323,771	51.5%
2	ブラジル	544,857	8.4%
3	ボリビア	479,690	7.4%
4	ペルー	394,204	6.1%
5	米国	211,718	3.3%



### ■食品

- 2016.11 食品輸出商談会 in 沖縄・宮崎 Inversiones Mirai社
- 2017.02 スーパーマーケットトレードショー(SMTS) SMU社(Unimarc等)
- 2017.03 FOODEX TOTTUS社
- 2017.10 “日本の食品”輸出EXPO Cool Japan社、Inversiones SMS社
- 2018.02 スーパーマーケットトレードショー(SMTS) Inversiones SMS社

### ■日本酒

- 2016.11 日本酒・酒類輸出商談会 in 東京、新潟、山形 La Vinoteca社
- 2018.01 京都・伏見 日本酒バイヤー招聘商談会 Cavas Reunidas社  
(El Mundo del Vino)

### ■防災機器

- 2017.10 RISON Vicsa Safety社

### ■医療機器

- 2018.02 Medical Japan CENCOMEX社

### ■食品加工機器

- 2018.06 FOOMA Carozzi社

## ■スタートアップ

Global Entrepreneurship Index 2018でチリは19位、中南米で1位。FTA/EPAカバー率が90%を超える自由貿易推進国で、租税条約も30カ国以上と締結するなど安定し、オープンな経済、規制が少なく試験等が実施しやすい環境等が他の南米国と比較しアドバンテージとなっている。

チリ産業振興公社(CORFO)が2010年にStartupChile( <http://www.startupchile.org/> )というエコシステムをスタート。毎年200~250のSU企業が採択され、これまでに計1,309社が採択されている。支援内容は無償資金供与、ビザ付与、コワーキングスペースの無料貸出、メンタリング等。

チリの優位産業である銅鉱山、再生エネルギー、アグロインダストリー等に関連するスタートアップ企業が多い。

民間調査によれば、2017年におけるVC投資額は11億8,100万ドル、2011年の5億1,900万ドルと比較し2倍となっている。うちスタートアップ企業への投資は1億7,500万ドルとなっている。



プログラム名	無償資金額	支援期間
The S Factory (女性起業家向け)	1,000万ペソ (約15,000USD)	4カ月
SEED	2,500万ペソ (約40,000USD)	6カ月



# ご清聴ありがとうございました

JETRO Santiago

Av. Andrés Bello 2777, Piso 27, Oficina 2703,  
Edificio de la Industria, Las Condes, Santiago, CHILE

TEL : +56-2-22033406

E-mail : [info.santiago@jetro.go.jp](mailto:info.santiago@jetro.go.jp)

## 【ご注意】

本日の講演内容、資料は情報提供を目的に作成したものです。

主催機関および講師は資料作成にはできる限り正確に記載するよう努力しておりますが、その正確性を保証するものではありません。本情報の採否はお客様のご判断で行ってください。

また、万一不利益を被る事態が生じましても主催機関及び講師は責任を負うことができませんのでご了承ください。